

ಸಿದ್ದರಾಮಯ್ಯ
ಮುಖ್ಯ ಮಂತ್ರಿ



ವಿಧಾನ ಸೌಧ
ಬೆಂಗಳೂರು - 560 001

ದಿನಾಂಕ 31-12-2015

ಸಿಎಂ/ಸಿಎಸ್/266/2015

ಸಂದೇಶ

ಸಕಾಲ ಮಿಷನ್ ಜೂನ್-2015 ತಿಂಗಳಲ್ಲಿ 10 ಹೊಸ ಸೇವೆಗಳು ಮತ್ತು ಎರಡು ಹೊಸ ಇಲಾಖೆಗಳಾದ ಹಿಂದುಳಿದ ವರ್ಗಗಳ ಕಲ್ಯಾಣ ಇಲಾಖೆ ಹಾಗೂ ಧರ್ಮದತ್ತಿ ಇಲಾಖೆಗಳನ್ನು ಸಕಾಲದ ವ್ಯಾಪ್ತಿಗೆ ತಂದಿರುವುದು ಸಂತೋಷದ ಸಂಗತಿಯಾಗಿದೆ.

ಇದೀಗ ಹೊಸದಾಗಿ ಸೇರ್ಪಡೆಮಾಡಿರುವ ಆರೋಗ್ಯ ಮತ್ತು ಕುಟುಂಬ ಕಲ್ಯಾಣ ಇಲಾಖೆ, ಹಿಂದುಳಿದ ವರ್ಗಗಳ ಕಲ್ಯಾಣ ಹಾಗೂ ಹಿಂದೂ ಧಾರ್ಮಿಕ ಮತ್ತು ದತ್ತಿ ಇಲಾಖೆಯ ಸೇವೆಗಳು ಹೆಚ್ಚಿನ ಬೇಡಿಕೆಯುಳ್ಳ ಸಾರ್ವಜನಿಕ ಸೇವೆಗಳಾಗಿವೆ. ಇದರಿಂದ ನಾಗರಿಕರ ಜೀವನವು ಮತ್ತಷ್ಟು ಸುಗಮವಾಗಲಿದೆ.

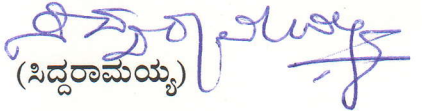
ಕಳೆದ ತಿಂಗಳಿಗೆ ಪ್ರತಿಯಾಗಿ ಈ ತಿಂಗಳಲ್ಲಿ 29 ಲಕ್ಷಕ್ಕೂ ಹೆಚ್ಚು ಸಕಾಲ ಸೇವೆಗಳಿಗೆ ಅರ್ಜಿಗಳು ಸ್ವೀಕೃತವಾಗಿದೆ. ನಾಗರಿಕರು ಪಡೆದುಕೊಂಡ ಸೇವೆಗಳಲ್ಲಿ ಹೆಚ್ಚಿನವುಗಳು ಕಂದಾಯ ಇಲಾಖೆಯಲ್ಲಿ ಕೊಡಮಾಡುವ ಜಾತಿ ಪ್ರಮಾಣ ಪತ್ರಗಳು ಹಾಗೂ ಆದಾಯ ಪ್ರಮಾಣ ಪತ್ರಗಳಿಗೆ ಸಂಬಂಧಿಸಿವೆ.

ಸಹಕಾರ ಇಲಾಖೆಯ ಪ್ರಮುಖ ಸೇವೆಗಳಾದ ರೈತರ ನೊಂದಣಿ ಹಾಗೂ ಹಮಾಲರ ಪರವಾನಗಿ ಪಡೆಯಲು ಜೂನ್ ತಿಂಗಳಲ್ಲಿ ಸುಮಾರು 400 ಸೇವಾ ಕೋರಿಕೆಗಳು ಬಂದಿವೆ.

ಜಿಲ್ಲಾಧಿಕಾರಿಗಳ ಕಚೇರಿಗಳಲ್ಲಿನ ಮುಂಗಟ್ಟಿಗಳನ್ನು ನಾಗರಿಕರು ಹೆಚ್ಚಾಗಿ ಬಳಸುತ್ತಿದ್ದಾರೆ ಸೂಚನಾ ಫಲಕಗಳಲ್ಲಿ ಸಕಾಲ ಸೇವೆಗಳನ್ನು ಒದಗಿಸಲು ನಿಯುಕ್ತಿಗೊಳಿಸಿರುವ ಅಧಿಕಾರಿಗಳ ಕಚೇರಿಯ ಮುಂಭಾಗದ ಪ್ರದರ್ಶನಾ ಫಲಕಗಳಲ್ಲಿ ಸಾರ್ವಜನಿಕರ ವೀಕ್ಷಣೆಗೆ ಪ್ರದರ್ಶಿಸಲಾಗಿದೆ.


ಸಕಾಲ ಸಂಖ್ಯೆಯು ಕೇವಲ ಸಂಖ್ಯಾ ಸೂಚಕವಲ್ಲದೆ ಅದರ ಹಿಂದೆ ನಾಗರಿಕನೊಬ್ಬನಿದ್ದಾನೆ. ಅವರಿಗೆ ದೊರೆಯಬೇಕಾದ ಹಕ್ಕುಗಳನ್ನು ಒದಗಿಸುವ ಪ್ರಾಮಾಣಿಕ ಪ್ರಯತ್ನ ತಮ್ಮದಿರಲಿ.

ಮುಂಬರುವ ದಿನಗಳಲ್ಲಿ ಸಿಬ್ಬಂದಿಯಿಂದ ಇನ್ನೂ ಹೆಚ್ಚಿನ ಒಳಗೊಳ್ಳುವಿಕೆ ಹಾಗೂ ಪಾಲ್ಗೊಳ್ಳುವಿಕೆಯನ್ನು ನಾನು ನಿರೀಕ್ಷಿಸುತ್ತೇನೆ.


(ಸಿದ್ದರಾಮಯ್ಯ)

ಸರ್ಕಾರದ ಪ್ರಧಾನ ಕಾರ್ಯದರ್ಶಿಗಳು,
ಸಿಬ್ಬಂದಿ ಮತ್ತು ಆಡಳಿತ ಸುಧಾರಣಾ ಇಲಾಖೆ
(ಆಡಳಿತ ಸುಧಾರಣೆಗಳು),
ಬಹುಮಹಡಿ ಕಟ್ಟಡ,
ಡಾ ಬಿ. ಆರ್. ಅಂಬೇಡ್ಕರ್ ರಸ್ತೆ,
ಬೆಂಗಳೂರು - 560 001.

ಟಿ.ಬಿ. ಜಯಚಂದ್ರ
ಕಾನೂನು, ಸಂಸದೀಯ ವ್ಯವಹಾರಗಳು,
ಪಶುಸಂಗೋಪನಾ ಮತ್ತು ಮುಜರಾಯಿ ಸಚಿವರು



ಮೇಲ್: lawministeroffice@gmail.com
ದೂರವಾಣಿ : ಕಛೇರಿ : 22254661
ಫ್ಯಾಕ್ಸ್ : 22033439
ಕೊಠಡಿ ಸಂಖ್ಯೆ: 327, 3ನೇ ಮಹಡಿ
ವಿಧಾನಸೌಧ, ಬೆಂಗಳೂರು - 560 001

ಸಂದೇಶ

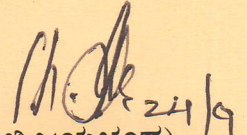
ಸಕಾಲವು ಕಳೆದ 3 ವರ್ಷಗಳ ಅವಧಿಯಲ್ಲಿ ವೇಗವಾಗಿ ಬೆಳೆದು ಜಾಗತಿಕ ಮಟ್ಟದಲ್ಲಿ ಹೆಸರು ಮಾಡಿದೆ. ಈ ತಿಂಗಳಿನಲ್ಲಿ ಇಂಡಿಯನ್ ಡಿಪೆನ್ಸ್ ಎಸ್ಟೇಟ್ ಸರ್ವೀಸಸ್‌ಗೆ ಸೇರಿದ ಅಧಿಕಾರಿಗಳು ಸಕಾಲ ಮಿಷನ್ ಆತಿಥ್ಯದೊಂದಿಗೆ ಸಕಾಲ ಹಾಗೂ ಅದರ ಅನುಷ್ಠಾನದ ಕುರಿತು ತಿಳಿದುಕೊಂಡರು. ಈ ಅಧಿಕಾರಿಗಳು ಅಲ್ಪಾವಧಿಯಲ್ಲಿ ಸಕಾಲ ಮಿಷನ್‌ನ ಸಾಧನೆಗಳ ಬಗ್ಗೆ ಪ್ರಭಾವಿತರಾದರು.

ಹಿಂದೂ ಧಾರ್ಮಿಕ ಸಂಸ್ಥೆಗಳು ಮತ್ತು ಧರ್ಮದಾಯ ದತ್ತಿ ಇಲಾಖೆಯ (ಮುಜರಾಯಿ) ಈಗ 3 ಸೇವೆಗಳನ್ನು ಸಕಾಲದಡಿ ನೀಡುತ್ತಿದೆ. ಇವು "ತಸ್ತಿಕ", "ಸೇವಾಗಳು" ಮತ್ತು "ಆರಾಧನ". ಕರ್ನಾಟಕದಲ್ಲಿ ಮೊದಲ ಬಾರಿಗೆ ಧಾರ್ಮಿಕ ಸೇವೆಗಳನ್ನು ಸಕಾಲ ಅಧಿನಿಯಮದಡಿ ತರಲಾಗಿದೆ.

ರೇಷ್ಮೆ ಇಲಾಖೆಯಲ್ಲಿ 'ರೇಷ್ಮೆ ಬೆಳೆಗಾರರಿಗೆ ಪಾಸ್‌ಬುಕ್ ನೀಡುವುದು' ಹೆಚ್ಚು ಅಪೇಕ್ಷಿತ ಸೇವೆ ಆಗಿದೆ. ಜೂನ್ 2015ರಲ್ಲೇ 300 ಕ್ಕೂ ಹೆಚ್ಚು ಸೇವೆಗಳನ್ನು ನಾಗರಿಕರಿಗೆ ಸಮಯಬದ್ಧವಾಗಿ ಸಕಾಲದಡಿ ವಿಲೇವಾರಿ ಮಾಡಲಾಗಿರುತ್ತದೆ.

ಕರ್ನಾಟಕ ರಾಜ್ಯ ಮಾಲಿನ್ಯ ನಿಯಂತ್ರಣ ಮಂಡಳಿ ಇದರಡಿ ನೀಡಲಾಗುವ ಕೆಂಪು ಪ್ರವರ್ಗ (ಪರಿಸರ ಪರಿಣಾಮ ಮಾಲಿನ್ಯ ಮಾಪನ ಅಧಿಸೂಚನೆ ಹಾಗೂ ತಾಂತ್ರಿಕ ಸಲಹಾ ಸಮಿತಿಯಿಂದ ಹೊರತು ಪಡಿಸಿರುವ ಯೋಜನೆಗಳು) ಸ್ಥಾಪನಾ ಸಮಿತಿ ಪತ್ರ / ವಿಸ್ತರಣೆ ಸಮಿತಿ ಪತ್ರ [ಜಲ ಕಾಯ್ದೆ 1974 ಮತ್ತು ವಾಯು ಕಾಯ್ದೆ 1981] ರಡಿ ತಲಾ 120 ಸೇವಾ ಕೋರಿಕೆಗಳನ್ನು ಜೂನ್ ತಿಂಗಳಲ್ಲಿ ಸ್ವೀಕರಿಸಲಾಗಿರುತ್ತದೆ.

ನಮ್ಮ ನಾಗರಿಕರ ಜೀವನವನ್ನು ಸಮೃದ್ಧಿಗೊಳಿಸಲು ವಿನೂತನ ಹಾಗೂ ಸುಧಾರಿತ ಸೇವಾ ವಿಲೇವಾರಿಯನ್ನು ಅಭಿವೃದ್ಧಿ ಪಡಿಸುವುದು ನಮ್ಮ ಗುರಿಯಾಗಿದೆ. ಸೇವೆಗಳನ್ನು ಕೇವಲ ಸಮಯಬದ್ಧವಾಗಿ ನೀಡುವುದಲ್ಲದೆ, ಸದ್ಭಾವ ಹಾಗೂ ಸದಾಶಯಗಳೊಂದಿಗೆ ನೀಡುತ್ತಾ ಅವರ ಜೀವನದಲ್ಲಿ ಶುಭ ನಿರೀಕ್ಷೆಯನ್ನು ಹುಟ್ಟಿಸ ಬಯಸುವುದು ನಮ್ಮ ಧ್ಯೇಯವಾಗಿದೆ.


(ಟಿ.ಬಿ.ಜಯಚಂದ್ರ)

ಮಿಷನ್ ನಿರ್ದೇಶಕರ ಮೇಜಿನಿಂದ

ಶ್ರೇಯಾಂಕ: ಚಿಕ್ಕಬಳ್ಳಾಪುರ ಜಿಲ್ಲೆಯು ನಿರಂತರ ಉತ್ತಮ ಸಾಧನೆಯನ್ನು ತೋರಿಸುತ್ತಿದೆ. ಫೆಬ್ರವರಿ 2014ರಿಂದ ಆರಂಭಗೊಂಡು ಜಿಲ್ಲೆಯ ಅಧಿಕಾರಿಗಳು ಹಾಗೂ ಸಿಬ್ಬಂದಿಗಳ ನಿರಂತರ ಶ್ರಮದಿಂದಾಗಿ ಜಿಲ್ಲೆಯು ಸತತವಾಗಿ 17ನೇ ಬಾರಿ ಪ್ರಥಮ ಸ್ಥಾನದಲ್ಲಿದೆ. ತುಮಕೂರು ಜಿಲ್ಲೆಯು ದ್ವಿತೀಯ ಸ್ಥಾನವನ್ನು ಮತ್ತು ಗದಗ ಜಿಲ್ಲೆಯು ಸ್ಥಿರ ಪ್ರದರ್ಶನದೊಂದಿಗೆ ತಿಂಗಳ ಮೊದಲು 3 ಶ್ರೇಯಾಂಕಿತರಲ್ಲ ಸ್ಥಾನ ಪಡೆದುಕೊಂಡಿದೆ.

ಶ್ರೇಯಾಂಕ	ಜಿಲ್ಲೆ	ಜಿಲ್ಲೆ	ಶ್ರೇಯಾಂಕ
1	ಚಿಕ್ಕಬಳ್ಳಾಪುರ	ಚಿತ್ರದುರ್ಗ	28
2	ತುಮಕೂರು	ಯಾದಗಿರಿ	29
3	ಗದಗ	ಬೀದರ್	30

30/06/2015 ರಂದು 12:00:00 ರಂದು ದಾಖಲೆಗಳಂತೆ

ಅರ್ಜಿಗಳ ಸ್ವೀಕೃತಿ ಮತ್ತು ವಿಲೇವಾರಿ ಸ್ವರೂಪ:

ತಿಂಗಳು	ಸ್ವೀಕೃತಿಗಳು	ವಿಲೇವಾರಿ
ಜೂನ್ -2015	29,31,297	26,13,269
ಒಟ್ಟಾರೆ	8,04,53,345	7,94,59,972

30/06/2015 ರಂದು 12:00:00 ರಂದು ದಾಖಲೆಗಳಂತೆ

ತಾಲ್ಲೂಕುಗಳ ಶ್ರೇಯಾಂಕ:

ಶ್ರೇಯಾಂಕ	ತಾಲ್ಲೂಕು	ಜಿಲ್ಲೆ
1	ಚಿಕ್ಕಬಳ್ಳಾಪುರ	ಚಿಕ್ಕಬಳ್ಳಾಪುರ
2	ಶಿರಸಿ	ಉತ್ತರ ಕನ್ನಡ
3	ತಿಪಟೂರು	ತುಮಕೂರು

30/06/2015 ರಂದು 12:00:00 ರಂದು ದಾಖಲೆಗಳಂತೆ

ವಿಧಾನಸಭಾ ಕ್ಷೇತ್ರವಾರು ಶ್ರೇಯಾಂಕ:

ಶ್ರೇಯಾಂಕ	ವಿಧಾನಸಭಾ ಕ್ಷೇತ್ರ	ಜಿಲ್ಲೆ
1	ಚಾಮರಾಜಪೇಟೆ	ಬೆಂಗಳೂರು
2	ಉಡುಪಿ	ಉಡುಪಿ
3	ಚಿಕ್ಕಬಳ್ಳಾಪುರ	ಚಿಕ್ಕಬಳ್ಳಾಪುರ

30/06/2015 ರಂದು 12:00:00 ರಂದು ದಾಖಲೆಗಳಂತೆ

ಬಾಕಿ, ವಿಳಂಬ, ತಿರಸ್ಕೃತ ಅರ್ಜಿಗಳು ಮತ್ತು 7ಕ್ಕಿಂತ ಹೆಚ್ಚು ಬಾರಿ ವಿಳಂಬ ಮಾಡಿರುವ ಕಛೇರಿಗಳು

ಬಾಕಿ ಪ್ರಕರಣಗಳು: ತಿಂಗಳ ಕೊನೆಗೆ ಒಟ್ಟು 17,900 ಬಾಕಿ ಪ್ರಕರಣಗಳು ಕಂಡು ಬಂದಿವೆ. ಇದು ಹಿಂದಿನ ತಿಂಗಳ ಬಾಕಿ 29,517ಕ್ಕಿಂತ ಕಡಿಮೆಯಾಗಿದೆ. ಇದರಲ್ಲಿ ಕಂದಾಯ ಮತ್ತು ಒಳಾಡಳಿತ ಇಲಾಖೆಗಳ ಪ್ರಮಾಣವು 70% ಇದೆ. ಜಿಲ್ಲಾ ಹಂತದಲ್ಲಿ ಆಯಾ ಜಿಲ್ಲಾಧಿಕಾರಿಗಳು ಸಕಾಲ ಪ್ರಗತಿ ಪರಿಶೀಲನಾ ಸಭೆಗಳನ್ನು ನಡೆಸುತ್ತಿದ್ದಾರೆ. ಸಕಾಲ ಮಿಷನ್ ಮಟ್ಟದಲ್ಲಿ ರಾಜ್ಯದಲ್ಲಿ ವಿಳಂಬ ವಿಲೇವಾರಿ ಕಡಿಮೆಗೊಳಿಸಲು ಇಲಾಖಾವಾರು ಪ್ರಗತಿ ಪರಿಶೀಲನಾ ಸಭೆಗಳನ್ನು ನಡೆಸಲಾಗುತ್ತಿದೆ. ಅವಧಿ ಮೀರಿ ಬಾಕಿಗಳನ್ನು ಹೆಚ್ಚಾಗಿ ಉಳಿಸಿಕೊಂಡಿರುವ ಹೆಸರಿಸಲಾದ ಅಧಿಕಾರಿಗಳಿಗೆ ಪತ್ರ ಬರೆಯಲಾಗಿದ್ದು, ಸಮಯಬದ್ಧವಾಗಿ ಅರ್ಜಿಗಳನ್ನು ವಿಲೇವಾರಿ ಮಾಡಲು ನಿರ್ದೇಶಿಸಲಾಗಿದೆ.

ವಿಳಂಬ ವಿಲೇವಾರಿ:ಪ್ರಸ್ತುತ ತಿಂಗಳನಲ್ಲ 91,992 ಅರ್ಜಿಗಳನ್ನು ವಿಳಂಬವಾಗಿ ವಿಲೇವಾರಿ ಮಾಡಲಾಗಿದ್ದು, ಹಿಂದಿನ ತಿಂಗಳು ಒಟ್ಟು 61,774 ಅರ್ಜಿಗಳು ವಿಳಂಬವಾಗಿ ವಿಲೇವಾರಿಯಾಗಿತ್ತು. ಬಹುತೇಕ (65%) ವಿಳಂಬ ವಿಲೇವಾರಿಯ ಪ್ರಕರಣಗಳು 1-3 ದಿನಗಳ ವಿಳಂಬ ವರ್ಗದಲ್ಲಿ ಇರುತ್ತವೆ. ಈ ತಿಂಗಳು 3.52% ರಷ್ಟು ಪ್ರಕರಣಗಳಲ್ಲಿ ವಿಳಂಬವಿದ್ದರೆ ಕಳೆದ ತಿಂಗಳು 2.81%ರಷ್ಟು ಪ್ರಕರಣಗಳಲ್ಲಿ ವಿಳಂಬವಾಗಿತ್ತು.

ಇದರಲ್ಲಿ ಕಂದಾಯ ಇಲಾಖೆಯು 63,538 ಅರ್ಜಿಗಳ ವಿಳಂಬ ವಿಲೇವಾರಿಯೊಂದಿಗೆ ಶೇಕಡ 66% ರಷ್ಟು ಪಾಲು ಹೊಂದಿದೆ. ಹಾವೇರಿ ಜಿಲ್ಲೆಯು ಅತಿ ಹೆಚ್ಚಿನ (6.15%) ವಿಳಂಬ ವಿಲೇವಾರಿಯನ್ನು ಮತ್ತು ಉಡುಪಿ ಜಿಲ್ಲೆಯು ಅತಿ ಕಡಿಮೆ (0.10%) ವಿಳಂಬ ವಿಲೇವಾರಿಯನ್ನು ಹೊಂದಿದೆ. ಜಿಲ್ಲಾಡಳಿತದ ಕ್ರಿಯಾಶೀಲ ಪರಾಮರ್ಶೆಯಿಂದ ವಿಳಂಬ ವಿಲೇವಾರಿಯನ್ನು ಮತ್ತಷ್ಟು ನಿಯಂತ್ರಿಸಬಹುದು.

ತಿರಸ್ಕೃತ ಅರ್ಜಿಗಳು: :ಪ್ರಸ್ತುತ ತಿಂಗಳನಲ್ಲ ತಿರಸ್ಕೃತ ಅರ್ಜಿಗಳ ಪ್ರಮಾಣ 5.33% ಇದ್ದು, ಹಿಂದಿನ ತಿಂಗಳು ತಿರಸ್ಕೃತ ಅರ್ಜಿಗಳ ಪ್ರಮಾಣವು 5.25% ಆಗಿರುತ್ತದೆ. ಬೀದರ್ ಜಿಲ್ಲೆಯು ತಿರಸ್ಕೃತ ಅರ್ಜಿಗಳ ಪ್ರಮಾಣದಲ್ಲಿ (10.81%) ಮೊದಲಾದ್ದು ಸೇವೆಗಳಾದ “ಸಂಧ್ಯಾ ಸುರಕ್ಷ” ಮತ್ತು “ಎಲ್ಲಾ ತರಹದ ಜಾತಿ ಪ್ರಮಾಣಪತ್ರಗಳು” ಹೆಚ್ಚಾಗಿ ತಿರಸ್ಕೃತಗೊಂಡಿರುತ್ತವೆ.

ಸೇವೆಗಳಾದ ಎಲ್ಲಾ ತರಹದ ಜಾತಿ ಪ್ರಮಾಣಪತ್ರಗಳು, ಸಂಧ್ಯಾ ಸುರಕ್ಷ ಮತ್ತು ಅಕುಶಲ ಕಾರ್ಮಿಕರಿಗೆ ಉದ್ಯೋಗವನ್ನು ಒದಗಿಸುವುದು (ಎಂಜಿಎನ್‌ಆರ್‌ಇಜಿಎಸ್) ರಾಜ್ಯದಲ್ಲಿ ಹೆಚ್ಚಾಗಿ ತಿರಸ್ಕೃತಗೊಂಡಿರುತ್ತವೆ. ತಿರಸ್ಕೃತ ಅರ್ಜಿಗಳಿಗೆ ಕಾರಣಗಳ ಬಗ್ಗೆ ಸಕಾಲ ಮಿಷನ್ ಮಟ್ಟದಲ್ಲಿ ವಿಶ್ಲೇಷಿಸಿ ಸೂಕ್ತ ಪರಿಹಾರದ ಕ್ರಮಗಳನ್ನು ಕೈಗೊಳ್ಳಲಾಗುತ್ತಿದೆ. ಅರ್ಜಿಯನ್ನು ವಿಲೇವಾರಿ ಮಾಡಲು ಅಗತ್ಯವಿರುವ ಕಡ್ಡಾಯ ದಾಖಲೆ ಸಲ್ಲಿಕೆಯ ಬಗ್ಗೆ, ಸೇವೆಗಳನ್ನು ಪಡೆಯುವ ಕಾರ್ಯವಿಧಾನದ ಬಗ್ಗೆ, ಮೇಲ್ಮನವಿ ಅವಕಾಶಗಳ ಬಗ್ಗೆ ನಾಗರಿಕರಲ್ಲ ಜಾಗೃತಿ ಮೂಡಿಸುವ ಅವಶ್ಯಕತೆಯಿದೆ.

7 ಮತ್ತು 7ಕ್ಕಿಂತ ಹೆಚ್ಚು ಬಾರಿ ವಿಳಂಬ ಮಾಡಿರುವ ಕಛೇರಿಗಳು: :ಪ್ರಸ್ತುತ ತಿಂಗಳನಲ್ಲ 1,205 ಕಛೇರಿಗಳು 7 ಮತ್ತು 7ಕ್ಕಿಂತ ಹೆಚ್ಚು ಬಾರಿ ವಿಳಂಬ ವಿಲೇವಾರಿ ಮಾಡಿದ್ದು, ಹಿಂದಿನ ತಿಂಗಳನಲ್ಲ 7 ಮತ್ತು 7ಕ್ಕಿಂತ ಹೆಚ್ಚು ಬಾರಿ ವಿಳಂಬ ವಿಲೇವಾರಿ ಮಾಡಿದ ಕಛೇರಿಗಳ ಸಂಖ್ಯೆ 1,131 ಆಗಿರುತ್ತದೆ. ಬೆಂಗಳೂರು ನಗರ ಜಿಲ್ಲೆಯೊಂದರಲ್ಲೇ ಈ ಪ್ರವೃತ್ತಿ 158 ಕಛೇರಿಗಳಲ್ಲಿ ಕಂಡಿದ್ದು, ಸದರಿ ಜಿಲ್ಲೆಯು ರಾಜ್ಯದ 13% ರಷ್ಟು ಪಾಲು ಹೊಂದಿದೆ. ಕಂದಾಯ ಇಲಾಖೆಯಲ್ಲಿ ವಿಳಂಬ ಮಾಡಿರುವ 641 ಕಛೇರಿಗಳು ರಾಜ್ಯಾದ್ಯಂತ ಹರಡಿವೆ. “ಖಾತೆ ಬದಲಾವಣೆ- ವಿವಾದರಹಿತ ಪ್ರಕರಣಗಳು” ಸೇವೆಯು ರಾಜ್ಯದಲ್ಲಿ ಹೆಚ್ಚಾಗಿ ಭಾಧಿತಗೊಂಡಿರುತ್ತವೆ. ತಪ್ಪಿತಸ್ಥ ಅಧಿಕಾರಿಗಳ ಮೇಲೆ ಕರ್ನಾಟಕ ಸಕಾಲ ಸೇವೆಗಳ ಅಧಿನಿಯಮ, 2011 ಮತ್ತು (ತಿದ್ದುಪಡಿ)ಅಧಿನಿಯಮ, 2014 ರಡಿ ಕ್ರಮ ಜರುಗಿಸಲಾಗುವುದು ಮತ್ತು ಕಛೇರಿಗಳ ನಿರಂತರ ತಪಾಸಣೆ ನಡೆಸಲಾಗುತ್ತಿದೆ.

ದೂರುಗಳು, ಮೇಲ್ಮನವಿಗಳು ಮತ್ತು ಪರಿಹಾರ:

ದೂರುಗಳು: ಸಕಾಲದಡಿ ಸ್ವೀಕರಿಸಲಾಗಿರುವ ಒಟ್ಟು 6,820 ದೂರುಗಳ ಪೈಕಿ 5,647 ದೂರುಗಳನ್ನು ಪರಿಹರಿಸಲಾಗಿದೆ, 335 ದೂರುಗಳನ್ನು ತಿರಸ್ಕರಿಸಲಾಗಿದೆ, ಒಟ್ಟಾರೆ 5,982 ದೂರುಗಳನ್ನು ವಿಲೇವಾರಿ ಮಾಡಲಾಗಿದೆ. 88% ರಷ್ಟು ವಿಲೇವಾರಿ ಪ್ರಮಾಣವನ್ನು ಕಾಣಬಹುದು. 125 ದೂರುಗಳು ವಿಲೇವಾರಿಗಾಗಿ ಪರಿಹಾರದ ಹಂತದಲ್ಲವೆ ಹಾಗೂ 713 ದೂರು ಅರ್ಜಿಗಳು ಅವಧಿ ಮೀರಿ ಬಾಕಿ ಉಳಿದಿವೆ. ಸಕಾಲ ಕರೆ ಕೇಂದ್ರದಿಂದ ಮತ್ತು ಮಿಷನ್‌ನಿಂದ ದೂರುಗಳ ನಿವಾರಣೆಗಾಗಿ ನಿರಂತರ ಪ್ರಯತ್ನ ಮಾಡಲಾಗುತ್ತಿದೆ.

ಒಟ್ಟು 25,632 ಸಕಾಲಕ್ಕೆ ಸಂಬಂಧಿಸಿದ ದೂರುಗಳ ಪೈಕಿ 10,803 ದೂರುಗಳನ್ನು ಪರಿಹರಿಸಲಾಗಿದೆ. 1,833 ದೂರುಗಳನ್ನು ತಿರಸ್ಕರಿಸಲಾಗಿದೆ, ಒಟ್ಟಾರೆ 12,636 ದೂರುಗಳನ್ನು ವಿಲೇವಾರಿ ಮಾಡಲಾಗಿದೆ. 52 % ರಷ್ಟು ವಿಲೇವಾರಿ ಪ್ರಮಾಣವನ್ನು ಕಾಣಬಹುದು. 1,054 ದೂರುಗಳು ಪರಿಹಾರದ ಹಂತದಲ್ಲವೆ ಹಾಗೂ 11,939 ದೂರುಗಳು ಅವಧಿ ಮೀರಿ ಬಾಕಿ ಉಳಿದಿವೆ.

ಮೇಲ್ಮನವಿಗಳು: ಮೇಲ್ಮನವಿ-1ರಡಿ ಒಟ್ಟು 1,263 ಮೇಲ್ಮನವಿಗಳನ್ನು ಸ್ವೀಕರಿಸಲಾಗಿದ್ದು, ಇವುಗಳ ಪೈಕಿ 1,113 ಮೇಲ್ಮನವಿ ಅರ್ಜಿಗಳನ್ನು ವಿಲೇವಾರಿ ಮಾಡಲಾಗಿದೆ (595 ಮೇಲ್ಮನವಿ ಅರ್ಜಿಗಳನ್ನು ಅನುಮೋದಿಸಲಾಗಿದೆ ಹಾಗೂ 518 ಮೇಲ್ಮನವಿ ಅರ್ಜಿಗಳನ್ನು ತಿರಸ್ಕರಿಸಲಾಗಿದೆ). ಅವಧಿ ಮೀರಿ ಬಾಕಿ ಉಳಿದಿರುವ 150 ಮೇಲ್ಮನವಿ ಅರ್ಜಿಗಳಲ್ಲಿ 109 ಮೇಲ್ಮನವಿ ಅರ್ಜಿಗಳು ಕಂದಾಯ ಇಲಾಖೆಗೆ ಸೇರಿವೆ. ಬೆಂಗಳೂರು ನಗರ ಜಿಲ್ಲೆಯಲ್ಲಿಯೇ 35 ಮೇಲ್ಮನವಿ ಅರ್ಜಿಗಳು ಅವಧಿ ಮೀರಿ ಬಾಕಿ ಉಳಿದಿವೆ. ಇವುಗಳಲ್ಲಿ “ಕೃಷಿ ಭೂಮಿಯಿಂದ ಕೃಷಿಯೇತರ ಉದ್ದೇಶಕ್ಕೆ ಪರಿವರ್ತನೆ” ಮತ್ತು “ಖಾತೆ ಬದಲಾವಣೆ” ಸೇವೆಗಳು ಹೆಚ್ಚಾಗಿವೆ.

ಮೇಲ್ಮನವಿ-2 ರಡಿ ಒಟ್ಟು 136 ಮೇಲ್ಮನವಿ ಅರ್ಜಿಗಳನ್ನು ಸ್ವೀಕರಿಸಿದ್ದು, 121 ಮೇಲ್ಮನವಿ ಅರ್ಜಿಗಳನ್ನು ವಿಲೇವಾರಿ ಮಾಡಲಾಗಿದೆ(64 ಮೇಲ್ಮನವಿ ಅರ್ಜಿಗಳನ್ನು ಅನುಮೋದಿಸಲಾಗಿದೆ ಹಾಗೂ 57 ಮೇಲ್ಮನವಿ ಅರ್ಜಿಗಳನ್ನು ತಿರಸ್ಕರಿಸಲಾಗಿದೆ). ಅವಧಿ ಮೀರಿ ಬಾಕಿ ಉಳಿದಿರುವ 15 ಮೇಲ್ಮನವಿ ಅರ್ಜಿಗಳಲ್ಲಿ 12 ಮೇಲ್ಮನವಿ ಅರ್ಜಿಗಳು ಕಂದಾಯ ಇಲಾಖೆಗೆ ಸೇರಿವೆ. ಇದರಲ್ಲಿ 11 ಮೇಲ್ಮನವಿ ಅರ್ಜಿಗಳು ದಾವಣಗೆರೆ ಜಿಲ್ಲಾಧಿಕಾರಿಗಳ ಬಳಿ ಅವಧಿ ಮೀರಿ ಬಾಕಿ ಉಳಿದಿದ್ದು, ಇವು “ಎಲ್ಲಾ ತರಹದ ಜಾತಿ ಪ್ರಮಾಣ ಪತ್ರಗಳು” ಸೇವೆಗೆ ಸಂಬಂಧಿಸಿದ್ದಾಗಿದೆ. ಮೇಲ್ಮನವಿ ಅರ್ಜಿಗಳನ್ನು ವಿಲೇವಾರಿ ಮಾಡಲು ಸಕಾಲ ಮಿಷನ್ ನಿರಂತರವಾಗಿ ಮೇಲ್ವಿಚಾರಣೆ ನಡೆಸುತ್ತಿದೆ.

ಪರಿಹಾರ ಮೊತ್ತ: ಒಟ್ಟು 619 ಪ್ರಕರಣಗಳಲ್ಲಿ ನಾಗರಿಕರಿಗೆ ಪರಿಹಾರ ಧನ ರೂ. 76,720 ಪಾವತಿ ಮಾಡಲಾಗಿರುತ್ತದೆ. ತಪ್ಪಿತಸ್ಥ ಅಧಿಕಾರಿಗಳಿಂದ ರೂ. 62,755 ವಸೂಲಿ ಮಾಡಲಾಗಿದೆ.

ಹೊಸ ಸೇವೆಗಳನ್ನು ಸೇರಿಸುವುದು: ದಿ: 23.06.2015 ರಂದು ಮುಜರಾಯಿ ಇಲಾಖೆಯ 3 ಸೇವೆಗಳು, ಹಿಂದುಳಿದ ವರ್ಗಗಳ ಕಲ್ಯಾಣ ಇಲಾಖೆಯ 5 ಸೇವೆಗಳು ಮತ್ತು ಆರೋಗ್ಯ ಮತ್ತು ಕುಟುಂಬ ಕಲ್ಯಾಣ ಇಲಾಖೆಯ 2 ಹೊಸ ಸೇವೆಗಳನ್ನು "ಸಕಾಲ"ದಡಿ ತರಲಾಗಿದೆ. ಇದರಲ್ಲಿ ಮುಜರಾಯಿ ಇಲಾಖೆ ಮತ್ತು ಹಿಂದುಳಿದ ವರ್ಗಗಳ ಇಲಾಖೆಯು ಮೊದಲ ಬಾರಿಗೆ ತಮ್ಮ ಸೇವೆಗಳನ್ನು "ಸಕಾಲ"ದಡಿ ನೀಡುತ್ತಿದ್ದಾರೆ.

ಎಂ.ವಿ.ಜಯಂತಿ, ಭಾ.ಆ.ಸೇ

ಮಿಷನ್ ನಿರ್ದೇಶಕರು, ಸಕಾಲ

ಅಡಕಗಳು

ಅಧ್ಯಾಯ ಸಂಖ್ಯೆ	ವಿಷಯ	ಪುಟ ಸಂಖ್ಯೆ
1ಅ	ಪ್ರಗತಿ ಶ್ರೇಯಾಂಕ- ಜಿಲ್ಲಾವಾರು	1
1ಆ	ಪ್ರಗತಿ ಶ್ರೇಯಾಂಕ- ತಾಲ್ಲೂಕುವಾರು	2
1ಇ	ಪ್ರಗತಿ ಶ್ರೇಯಾಂಕ- ವಿಧಾನಸಭಾ ಕ್ಷೇತ್ರವಾರು	3
2ಅ	ಒಟ್ಟಾರೆ ಪ್ರಗತಿ ವರದಿ - ಜಿಲ್ಲಾವಾರು	4
2ಆ	ಒಟ್ಟಾರೆ ಪ್ರಗತಿ ವರದಿ- ಇಲಾಖಾವಾರು	5
2ಇ	ಅವಧಿ ಮೀರಿ ಬಾಕಿ- ಇಲಾಖಾ/ಸಂಸ್ಥೆವಾರು	6
2ಈ	ವಿಳಂಬ ವಿಲೇವಾರಿ ಪ್ರವೃತ್ತಿ (ಜೂನ್ 2015)- ಜಿಲ್ಲಾವಾರು	7
2ಉ	ವಿಳಂಬ ವಿಲೇವಾರಿ ಪ್ರವೃತ್ತಿ (ಜೂನ್ 2015)- ಇಲಾಖಾವಾರು	8
2ಊ	ತಿರಸ್ಕೃತ ಅರ್ಜಿಗಳ ಮಾಹಿತಿ (ಜೂನ್ 2015)- ಜಿಲ್ಲಾವಾರು	9
2ಋ	ತಿರಸ್ಕೃತ ಅರ್ಜಿಗಳ ಮಾಹಿತಿ (ಜೂನ್ 2015)- ಇಲಾಖಾವಾರು	10
2ಎ	7 ಹಾಗೂ 7ಕ್ಕಿಂತ ಹೆಚ್ಚು ಬಾರಿ ವಿಳಂಬ ಮಾಡಿರುವ ಕಛೇರಿಗಳು(ಜೂನ್ 2015)- ಜಿಲ್ಲಾವಾರು	11
2ಬ	7 ಹಾಗೂ 7ಕ್ಕಿಂತ ಹೆಚ್ಚು ಬಾರಿ ವಿಳಂಬ ಮಾಡಿರುವ ಕಛೇರಿಗಳು(ಜೂನ್ 2015) -ಇಲಾಖಾವಾರು	12
2ಐ	ಶೂನ್ಯ ವಿಳಂಬ ಹೊಂದಿರುವ ಕಛೇರಿಗಳು(ಜೂನ್ -2015ರ ಅಂತ್ಯಕ್ಕೆ)	13
2ಒ	ಶೂನ್ಯ ಸ್ವೀಕೃತಿ ಹೊಂದಿರುವ ಕಛೇರಿಗಳು(ಜೂನ್ -2015ರ ಅಂತ್ಯಕ್ಕೆ)	15
2ಕ	ಜಿಲ್ಲಾ ಮಾಹಿತಿ ತಂತ್ರಜ್ಞಾನ ಸಮಾಲೋಚಕರ ಶ್ರೇಯಾಂಕ - ಜೂನ್ 2015	17
3	ಕರೆ ಕೇಂದ್ರದ ವರದಿ	18
3ಅ	ಕರೆಗಳ ವರದಿ(ಜೂನ್ 2015)- ಜಿಲ್ಲಾವಾರು	19
3ಆ	ಕರೆಗಳ ವರದಿ(ಜೂನ್ 2015)- ಇಲಾಖಾವಾರು	20
3ಇ	ದೂರುಗಳ ಸ್ಥಿತಿಗತಿ(ಜೂನ್ - 2015ರ ಅಂತ್ಯಕ್ಕೆ)	21
3ಈ	ಪರಿಹಾರ ಧನ ಕೋರಿಕೆಯ ವರದಿ	22
3ಉ	ನಾಗರೀಕರ ಮರುಸ್ಪಂದನೆ- ಜೂನ್ 2015	23
4	ಘಟನೆಗಳು ಮತ್ತು ಪತ್ರಿಕಾ ವರದಿ	24
ಅನುಬಂಧ-1	ಹೊಸ ಸೇವೆಗಳ ಸೇರ್ಪಡೆ- ಗೆಜೆಟ್ ಅಧಿಸೂಚನೆ	26

ಅಧ್ಯಾಯ 1೮: ಪ್ರಗತಿ ಶ್ರೇಯಾಂಕ- ಜಿಲ್ಲಾವಾರು

ಕ್ರ. ಸಂ.	ಜಿಲ್ಲೆ	ತಿಂಗಳ ಜಿಎಸ್ಸಿಗಳ ಸಂಖ್ಯೆ (ಎ)	ತಿಂಗಳ ವಿಲೇಯಾದ ಜಿಎಸ್ಸಿಗಳ ಸಂಖ್ಯೆ (ಬಿ)	% ಶೇಕಡೆ ವಿಳಂಬಿತ ವಿಲೇವಾರಿ (ಸಿ)	ವಿಳಂಬಿತ ವಿಲೇವಾರಿ ಶ್ರೇಯಾಂಕ (ಡಿ)	ಒಂದು ಲಕ್ಷದ ಸಂಖ್ಯೆಗನುಗುಣವಾಗಿ ಜಿಎಸ್ಸಿ ರಸೀದಿ ಸಂಖ್ಯೆಗಳು (ಇ)	ಒಂದು ಲಕ್ಷದ ಸಂಖ್ಯೆಗನುಗುಣವಾಗಿ ಜಿಎಸ್ಸಿ ಸ್ವೀಕೃತಿಗಳ ಶ್ರೇಯಾಂಕ (ಈ)	ಅಂತಿಮ ಶ್ರೇಯಾಂಕ (30%ರಷ್ಟು ಪ್ರಾಮುಖ್ಯ (ಡಿ 70% ರಷ್ಟು ಪ್ರಾಮುಖ್ಯ (ಎಫ್) ಜೂನ್ ತಿಂಗಳ ಶ್ರೇಯಾಂಕ)	ಮೇ ತಿಂಗಳ ಶ್ರೇಯಾಂಕ	ಪ್ರ. (ಡಿ) ಪ್ರ. (ಡಿ)
1	ಚಿಕ್ಕಬಳ್ಳಾಪುರ	81601	66380	0.8	3	6800	1	1	1	↔
2	ತುಮಕೂರು	171301	147388	1	5	6588	2	2	3	↑
3	ಗದಗ	63947	56614	1.3	6	6394	3	3	5	↑
4	ಧಾರವಾಡ	103659	90485	1.7	9	5758	7	4	6	↑
5	ಹಾಸನ	99696	85169	2.7	12	5864	6	5	8	↑
6	ಮಂಡ್ಯ	109151	100775	4.1	18	6063	4	6	7	↑
7	ಬಾಗಲಕೋಟೆ	99861	91296	1.6	8	5547	10	7	17	↑
8	ಚಿಕ್ಕಮಗಳೂರು	65758	58405	4.4	20	5978	5	8	21	↑
9	ಚಾಮರಾಜನಗರ	53165	45160	0.9	4	5316	12	9	13	↑
10	ಕೋಲಾರ	85980	77979	3.7	17	5732	8	10	2	↓
11	ಉಡುಪಿ	54770	49453	0.1	1	4979	15	11	10	↓
12	ಬೆಂಗಳೂರು ಗ್ರಾಮಾಂತರ	49634	43619	2.9	13	5514	11	12	4	↓
13	ಉತ್ತರ ಕನ್ನಡ	67344	59528	0.4	2	4810	16	13	18	↑
14	ಮೈಸೂರು	162545	134683	5.1	25	5605	9	14	11	↓
15	ಕೊಪ್ಪಳ	65515	54469	3.6	16	5039	13	15	23	↑
16	ಬೆಳಗಾವಿ	211866	190577	1.5	7	4507	20	16	22	↑
17	ರಾಮನಗರ	50364	50001	4.7	23	5036	14	17	20	↑
18	ವಿಜಯಪುರ	97786	92537	3.4	14	4656	19	18	29	↑
19	ಶಿವಮೊಗ್ಗ	80853	71007	4.6	22	4756	17	19	14	↓
20	ದಾವಣಗೆರೆ	82640	70835	2.4	10	4349	24	20	15	↓
21	ಕಲಬುರಗಿ	104224	84100	2.4	10	4168	26	21	24	↑
22	ರಾಯಚೂರು	88895	80952	6	29	4678	18	22	26	↑
23	ದಕ್ಷಿಣ ಕನ್ನಡ	87967	74996	4.5	21	4398	23	23	12	↓
24	ಬೆಂಗಳೂರು	424170	421731	5.7	28	4464	21	24	9	↓
25	ಬಳ್ಳಾರಿ	106894	86723	4.3	19	4275	25	25	25	↔
26	ಕೊಡಗು	20742	20098	3.5	15	4148	27	26	19	↓
27	ಹಾವೇರಿ	66866	58757	6.2	30	4457	22	27	28	↑
28	ಚಿತ್ರದುರ್ಗ	64046	56898	5.5	27	4002	28	28	16	↓
29	ಯಾದಗಿರಿ	43704	38896	5.1	25	3973	29	29	27	↓
30	ಬೀದರ್	66528	53820	4.9	24	3913	30	30	30	↔

30/06/2015 ರಂದು 12:00:00 ರಂದು ದಾಖಲೆಗಳಂತೆ

ಟಿಪ್ಪಣಿ

↔ : ಕಳೆದ ತಿಂಗಳಿನಂತೆ

↑: ಏರಿರುವುದು

↓: ಇಳಿಮುಖ

ಅಧ್ಯಾಯ 1೮: ಪ್ರಗತಿ ಶ್ರೇಯಾಂಕ- ತಾಲ್ಲೂಕುವಾರು

ಮೊದಲ 10 ಶ್ರೇಯಾಂಕ ಪಡೆದಿರುವ ತಾಲ್ಲೂಕುಗಳ ಪಟ್ಟಿ

ಕ್ರ.ಸ.	ಜಿಲ್ಲೆ	ತಾಲ್ಲೂಕು	ತಿಂಗಳನ್ನೆಲ್ಲ ಸ್ವೀಕರಿಸಲಾದ ಅರ್ಜಿಗಳು (ಎ)	ತಿಂಗಳನ್ನೆಲ್ಲ ವಿಲೇವಾರಿ ಯಾದ ಅರ್ಜಿಗಳು (ಬಿ)	ತಿಂಗಳನ್ನೆಲ್ಲ ವಿಳಂಬವಾಗಿ ವಿಲೇವಾರಿ ಮಾಡಿದ ಅರ್ಜಿಗಳ ಶೇಕಡಾವಾರು ಪ್ರಮಾಣ (ಸಿ)	ವಿಳಂಬವಾಗಿ ವಿಲೇವಾರಿ ಮಾಡಿದ ಅರ್ಜಿಗಳ ಶೇಕಡಾವಾರು ಶ್ರೇಣಿವಾರು (ಡಿ)	ಸ್ವೀಕೃತಿಗಳು 10 ಸಾವಿರ ಜನಸಂಖ್ಯಾ ಪ್ರದೇಶ (ಇ)	ಶ್ರೇಣಿವಾರು 10 ಸಾವಿರ ಜನಸಂಖ್ಯಾ ಪ್ರದೇಶ (ಎಫ್)	ಅಂತಿಮ ಶ್ರೇಯಾಂಕ (30%ರಷ್ಟು ಪ್ರಾಮುಖ್ಯ (ಡಿ) 70%ರಷ್ಟು ಪ್ರಾಮುಖ್ಯ (ಎಫ್))
1	ಚಿಕ್ಕಬಳ್ಳಾಪುರ	ಚಿಕ್ಕಬಳ್ಳಾಪುರ	28097	24905	0.2	11	1337	6	1
2	ಉತ್ತರ ಕನ್ನಡ	ಸಿಸಿಫ	15043	14733	0.1	6	835	11	2
3	ತುಮಕೂರು	ತಿಪಟೂರು	16351	14620	0.2	10	743	16	3
4	ಬಾಗಲಕೋಟೆ	ಬಾಗಲಕೋಟೆ	23966	19273	0.8	33	855	8	4
5	ಬೆಂಗಳೂರು	ಬೆಂಗಳೂರು ಪೂರ್ವ	106310	104319	1.2	50	11812	1	5
6	ಧಾರವಾಡ	ಧಾರವಾಡ	42294	37988	1	42	1762	5	6
7	ಉತ್ತರ ಕನ್ನಡ	ಕಾರವಾರ	11494	9850	0.5	22	766	15	7
8	ಉತ್ತರ ಕನ್ನಡ	ಹಳಿಯಾಳ	7162	6541	0	4	651	25	8
9	ಚಿಕ್ಕಬಳ್ಳಾಪುರ	ಗುಡಿಬಂಡಾ	3380	2649	0.4	16	676	22	9
10	ಗದಗ	ನರಗುಂದ	7051	5977	0.5	21	705	20	10

30/06/2015 ರಂದು 12:00:00 ರಂದು ದಾಖಲೆಗಳಂತೆ

ಟಿಪ್ಪಣಿ: ಚಿಕ್ಕಬಳ್ಳಾಪುರ ಜಿಲ್ಲೆಯ ಚಿಕ್ಕಬಳ್ಳಾಪುರ ತಾಲ್ಲೂಕು ಮೊದಲ ಶ್ರೇಯಾಂಕ ಗಳಿಸಿದೆ ಮತ್ತು ಉತ್ತರ ಕನ್ನಡ ಜಿಲ್ಲೆಯ ಸಿಸಿಫ ತಾಲ್ಲೂಕು ಎರಡನೇ ಶ್ರೇಯಾಂಕ ಗಳಿಸಿದೆ.

ಕೊನೆಯ 10 ಶ್ರೇಯಾಂಕ ಪಡೆದಿರುವ ತಾಲ್ಲೂಕುಗಳ ಪಟ್ಟಿ

ಕ್ರ.ಸ.	ಜಿಲ್ಲೆ	ತಾಲ್ಲೂಕು	ತಿಂಗಳನ್ನೆಲ್ಲ ಸ್ವೀಕರಿಸಲಾದ ಅರ್ಜಿಗಳು (ಎ)	ತಿಂಗಳನ್ನೆಲ್ಲ ವಿಲೇವಾರಿ ಯಾದ ಅರ್ಜಿಗಳು (ಬಿ)	ತಿಂಗಳನ್ನೆಲ್ಲ ವಿಳಂಬವಾಗಿ ವಿಲೇವಾರಿ ಮಾಡಿದ ಅರ್ಜಿಗಳ ಶೇಕಡಾವಾರು ಪ್ರಮಾಣ (ಸಿ)	ವಿಳಂಬವಾಗಿ ವಿಲೇವಾರಿ ಮಾಡಿದ ಅರ್ಜಿಗಳ ಶೇಕಡಾವಾರು ಶ್ರೇಣಿವಾರು (ಡಿ)	ಸ್ವೀಕೃತಿಗಳು 10 ಸಾವಿರ ಜನಸಂಖ್ಯಾ ಪ್ರದೇಶ (ಇ)	ಶ್ರೇಣಿವಾರು 10 ಸಾವಿರ ಜನಸಂಖ್ಯಾ ಪ್ರದೇಶ (ಎಫ್)	ಅಂತಿಮ ಶ್ರೇಯಾಂಕ (30%ರಷ್ಟು ಪ್ರಾಮುಖ್ಯ (ಡಿ) 70%ರಷ್ಟು ಪ್ರಾಮುಖ್ಯ (ಎಫ್))
1	ಬೀದರ್	ಹುಮನಾಬಾದ	10292	7256	5.4	132	311	165	168
2	ಚಿತ್ರದುರ್ಗ	ಮೊಳಕಾಲಮೂರು	4751	4223	8.6	163	339	152	169
3	ರಾಮನಗರ	ಮಾಗಡಿ	6860	6782	9.7	166	343	151	170
4	ಬಳ್ಳಾರಿ	ಸೊಂಡೂರು	7099	5223	3.7	110	262	176	171
5	ಬೀದರ್	ಔರಾದ	8856	8550	6.3	153	328	161	172
6	ದಕ್ಷಿಣ ಕನ್ನಡ	ಬೆಳ್ತಂಗಡಿ	7405	5608	5.9	142	284	170	173
7	ಹಾವೇರಿ	ಹಾನಗಲ್	6695	5444	6.1	144	257	177	174
8	ಉತ್ತರ ಕನ್ನಡ	ಜೊಯ್ಯಾ(ಸುಪಾ)	1487	893	10.5	167	297	168	175
9	ಶಿವಮೊಗ್ಗ	ಹೊಸನಗರ	3046	2664	11	169	276	172	176
10	ಬೆಂಗಳೂರು	ಯಲಹಂಕೆ	13234	13329	14.9	175	264	175	177

30/06/2015 ರಂದು 12:00:00 ರಂದು ದಾಖಲೆಗಳಂತೆ

ಟಿಪ್ಪಣಿ: ಕೊನೆಯ ಶ್ರೇಯಾಂಕದ ತಾಲ್ಲೂಕುಗಳು ರಾಜ್ಯಾದ್ಯಂತ ಹರಡಿವೆ. ಈ ತಾಲ್ಲೂಕುಗಳಲ್ಲಿ ಸ್ವೀಕೃತಿ ಅರ್ಜಿಗಳ ಪ್ರಮಾಣವು ಕಡಿಮೆ ಇದ್ದು ವಿಳಂಬ ವಿಲೇವಾರಿ ಪ್ರಮಾಣವು ಹೆಚ್ಚಾಗಿರುತ್ತದೆ.

ಅಧ್ಯಾಯ 1ಇ: ಪ್ರಗತಿ ಶ್ರೇಯಾಂಕ-ವಿಧಾನಸಭಾ ಕ್ಷೇತ್ರವಾರು (ಮೊದಲ 25)

ಕ್ರ.ಸ.	ವಿಧಾನ ಸಭಾ ಕ್ಷೇತ್ರ	ಮಾಹೆಯಲ್ಲಿ ಸ್ವೀಕರಿಸಲಾದ ಅರ್ಜಿಗಳು (ಎ)	ಮಾಹೆಯಲ್ಲಿ ವಿಲೇವಾರಿ ಯಾದ ಅರ್ಜಿಗಳು (ಬಿ)	ಮಾಹೆಯಲ್ಲಿ ವಿಲೇವಾರಿ ಮಾಡಿದ ಅರ್ಜಿಗಳ ಶೇಕಡಾವಾರು ಪ್ರಮಾಣ (ಸಿ)	ವಿಲೇವಾರಿ ಮಾಡಿದ ಅರ್ಜಿಗಳ ಶೇಕಡಾವಾರು ಶ್ರೇಣಿವಾರು (ಡಿ)	ಸ್ವೀಕೃತಿಗಳು ಒಂದು ಲಕ್ಷ ಜನಸಂಖ್ಯಾ ಪ್ರದೇಶ (ಇ)	ಶ್ರೇಣಿವಾರು ಒಂದು ಲಕ್ಷ ಜನಸಂಖ್ಯಾ ಪ್ರದೇಶ (ಎಫ್)	ಅಂತಿಮ ಶ್ರೇಯಾಂಕ (30%ರಷ್ಟು ಪ್ರಾಮುಖ್ಯ (ಡಿ) 70%ರಷ್ಟು ಪ್ರಾಮುಖ್ಯ (ಎಫ್) ಜೂನ್ 2015
1	ಚಾಮರಾಜಪೇಟೆ	35501	35628	0.1	3	1314	6	1
2	ಉಡುಪಿ	31720	29146	0	1	1268	9	2
3	ಚಿಕ್ಕಬಳ್ಳಾಪುರ	28882	25635	0.2	9	1110	14	3
4	ಹುಬ್ಬಳ್ಳಿ - ಧಾರವಾಡ -ಪೂರ್ವ	21099	16856	0.2	9	811	23	4
5	ಸಿಸಿಫ	17779	17021	0.1	3	773	29	5
6	ಬಾಗಲಕೋಟೆ	23439	18816	0.8	39	837	20	6
7	ತಿಪಟೂರು	16351	14620	0.2	9	743	33	7
8	ಗಾಂಧಿನಗರ	43021	42349	1.7	82	1536	2	8
9	ತುಮಕೂರು ನಗರ	42898	40046	1.6	78	1429	4	9
10	ರಾಜಾಜಿನಗರ	20770	20460	0.6	28	798	26	10
11	ಗುಲಬರ್ಗಾ ದಕ್ಷಿಣ	36505	33511	1.2	66	1216	10	11
12	ಬಿ.ಟಿ.ಎಂ ಲೇಔಟ್	26048	26459	0.2	9	723	36	12
13	ವಿಜಾಪುರ ನಗರ	38758	37421	1.6	78	1291	7	13
14	ಚಾಮರಾಜನಗರ	20245	17397	0.8	39	809	24	14
15	ಗದಗ	31261	28428	1.2	66	1116	13	15
16	ಮಂಡ್ಯ	30729	28339	1.5	74	1138	12	16
17	ಕುಣಿಗಲ್	16015	13134	0.7	32	727	35	17
18	ಹಾಸನ	28492	23251	1.7	82	1095	15	18
19	ಗೌರಿಬಿದನೂರು	16710	13549	0.4	19	668	43	19
20	ಗೋಕಾಕ	23221	21645	0.9	46	749	32	20
21	ಮಧುಗಿರಿ	15413	13916	0.7	32	670	42	21
22	ಚಾಮರಾಜ	47604	36586	3	124	1535	3	22
23	ಹುಬ್ಬಳ್ಳಿ-ಧಾರವಾಡ-ಪಶ್ಚಿಮ	35842	30816	2.5	106	1194	11	23
24	ಅಥಣಿ	18569	16967	0.5	25	640	46	24
25	ದಾವಣಗೆರೆ ಉತ್ತರ	18865	19201	0.8	39	673	41	25

30/06/2015 ರಂದು 12:00:00 ರಂದು ದಾಖಲೆಗಳಂತೆ

ಅಧ್ಯಾಯ 2ಅ: ಒಟ್ಟಾರೆ ಪ್ರಗತಿ ವರದಿ- ಜಿಲ್ಲಾವಾರು

ಜಿಲ್ಲೆ	ಅರ್ಜಿ ಸಂಖ್ಯೆ				ಅಹಿಲು - 1 ಸ್ಥಿತಿ				ಅಹಿಲು -2 ಸ್ಥಿತಿ				ಅವಧಿ ಮೀರಿ ಬಾಕಿ
	ಒಟ್ಟಾರೆ ಸ್ವೀಕೃತಿ	ವಿಲೇವಾರಿ	ಅನುಮೋದನೆ	ತಿರಸ್ಕೃತಗಳ ಸಂಖ್ಯೆ	ಒಟ್ಟಾರೆ ಸ್ವೀಕೃತಿ	ವಿಲೇವಾರಿ	ಅನುಮೋದನೆ	ತಿರಸ್ಕೃತಗಳ ಸಂಖ್ಯೆ	ಒಟ್ಟಾರೆ ಸ್ವೀಕೃತಿ	ವಿಲೇವಾರಿ	ಅನುಮೋದನೆ	ತಿರಸ್ಕೃತಗಳ ಸಂಖ್ಯೆ	
ಬೆಂಗಳೂರು	13895118	13800957	12893088	898058	366	278	234	44	9	7	5	2	6825
ಚಿಕ್ಕಮಗಳೂರು	1532180	1509455	1384720	123758	13	10	4	6	2	2	2	0	1318
ಬೆಳಗಾವಿ	5265450	5199812	4900130	295339	62	52	31	21	0	0	0	0	1154
ದಕ್ಷಿಣ ಕನ್ನಡ	2719054	2682440	2579647	100030	8	7	3	4	0	0	0	0	983
ಮಂಡ್ಯ	2922972	2888324	2705204	179844	22	14	8	6	1	1	1	0	947
ವಿಜಯಪುರ	2575895	2548204	2396952	148814	24	24	7	17	1	1	0	1	887
ರಾಯಚೂರು	2378119	2347201	2212216	132639	109	109	54	55	54	54	54	0	800
ಮೈಸೂರು	3967654	3901141	3717134	179516	40	39	22	17	0	0	0	0	714
ಶಿವಮೊಗ್ಗ	2233166	2204406	2060846	141812	15	9	6	3	0	0	0	0	505
ಬಳ್ಳಾರಿ	2979776	2935632	2782987	149452	61	52	26	26	6	5	0	5	493
ರಾಮನಗರ	1646310	1630992	1560474	68123	9	6	3	3	0	0	0	0	482
ಕೊಪ್ಪಳ	1755587	1729054	1654243	73271	5	4	1	3	0	0	0	0	321
ಹಾಸನ	2790685	2754674	2586636	166252	24	21	10	11	0	0	0	0	312
ಕೋಲಾರ	2224923	2200912	2076828	122676	39	37	19	18	3	3	0	3	276
ಕಲಬುರಗಿ	2835497	2793132	2646935	144178	60	59	29	30	4	4	1	3	229
ಧಾರವಾಡ	2434325	2403264	2287053	114055	24	23	1	22	13	13	0	13	219
ಕೊಡಗು	678704	671454	636062	34825	3	3	1	2	0	0	0	0	205
ಬೀದರ್	1917710	1887768	1696158	190022	53	49	13	36	2	2	0	2	194
ತುಮಕೂರು	3952490	3897023	3646041	246940	39	36	29	7	1	0	0	0	188
ಬಾಗಲಕೋಟೆ	2275022	2249447	2149292	95940	19	19	2	17	2	2	0	2	164
ಚಿತ್ರದುರ್ಗ	2180375	2154124	2035381	117320	18	18	7	11	0	0	0	0	115
ಬೆಂಗಳೂರು ಗ್ರಾಮಾಂತರ	1363754	1345163	1271477	72826	22	20	19	1	0	0	0	0	115
ಹಾವೇರಿ	1846138	1819788	1719416	98771	8	8	2	6	0	0	0	0	105
ದಾವಣಗೆರೆ	2462446	2428678	2283525	143171	127	123	10	113	35	24	0	24	73
ಚಾಮರಾಜನಗರ	1353960	1334071	1266351	66840	20	20	14	6	0	0	0	0	72
ಗದಗ	1436106	1414676	1358036	55100	8	8	5	3	0	0	0	0	70
ಚಿಕ್ಕಬಳ್ಳಾಪುರ	2045222	1999761	1878608	118857	18	18	6	12	0	0	0	0	54
ಯಾದಗಿರಿ	1250001	1231501	1172737	57275	16	16	7	9	1	1	0	1	45
ಉತ್ತರ ಕನ್ನಡ	2020228	1999775	1935636	61958	16	16	10	6	1	1	0	1	23
ಉಡುಪಿ	1514478	1497143	1455054	41187	15	15	12	3	1	1	1	0	12
ಒಟ್ಟು	80453345	79459972	74948866	4438849	1263	1113	595	518	136	121	64	57	17900

30/06/2015 ರಂದು 12:00:00 ರಂದು ದಾಖಲೆಗಳಂತೆ

ಅಧ್ಯಾಯ 2ಆ: ಒಟ್ಟಾರೆ ಪ್ರಗತಿ ವರದಿ- ಇಲಾಖಾವಾರು

ಇಲಾಖೆ	ಅರ್ಜಿ ಸಂಖ್ಯೆ				ಅಹಿಲು - 1 ಸ್ಥಿತಿ				ಅಹಿಲು -2 ಸ್ಥಿತಿ				ಅವಧಿ ಮೀರಿ ಬಾಕಿ
	ಒಟ್ಟಾರೆ ಸ್ವೀಕೃತಿ	ವಿಲೇವಾರಿ	ಅನುಮೋದನೆ	ತಿರಸ್ಕೃತಗಳ ಸಂಖ್ಯೆ	ಒಟ್ಟಾರೆ ಸ್ವೀಕೃತಿ	ವಿಲೇವಾರಿ	ಅನುಮೋದನೆ	ತಿರಸ್ಕೃತಗಳ ಸಂಖ್ಯೆ	ಒಟ್ಟಾರೆ ಸ್ವೀಕೃತಿ	ವಿಲೇವಾರಿ	ಅನುಮೋದನೆ	ತಿರಸ್ಕೃತಗಳ ಸಂಖ್ಯೆ	
ಕಂದಾಯ ಇಲಾಖೆ	44027354	43214718	40083752	3103083	1044	944	492	452	123	111	60	51	7267
ಒಳಾಡಳಿತ ಇಲಾಖೆ	3423094	3376519	3304952	67895	15	5	1	4	0	0	0	0	5017
ಶಿಕ್ಷಣ ಇಲಾಖೆ	537687	523689	495184	27424	47	34	8	26	3	3	0	3	2179
ಗ್ರಾಮೀಣಾಭಿವೃದ್ಧಿ ಮತ್ತು ಪಂಚಾಯತ್ ರಾಜ್ ಇಲಾಖೆ	3283071	3264050	3159121	101607	83	72	46	26	6	4	2	2	1717
ಕಾರ್ಮಿಕ ಇಲಾಖೆ	563858	560475	551204	8310	0	0	0	0	0	0	0	0	507
ಸಾರಿಗೆ ಇಲಾಖೆ	14402446	14336528	13985364	334363	7	3	1	2	0	0	0	0	451
ಅರಣ್ಯ, ಪರಿಸರ ಮತ್ತು ಜೀವಶಾಸ್ತ್ರ (ಪರಿಸರ) ಇಲಾಖೆ	4261	3723	3030	683	0	0	0	0	0	0	0	0	211
ನಗರಾಭಿವೃದ್ಧಿ	2848569	2831507	2694802	133392	58	48	43	5	3	2	2	0	145
ಆರೋಗ್ಯ ಮತ್ತು ಕುಟುಂಬ ಕಲ್ಯಾಣ	848342	846992	836648	9586	0	0	0	0	0	0	0	0	142
ವಾಣಿಜ್ಯ ಮತ್ತು ಕೈಗಾರಿಕೆ ಇಲಾಖೆ	139658	139395	133013	6140	2	0	0	0	0	0	0	0	116
ಪಶುಸಂಗೋಪನೆ ಮತ್ತು ಮೀನುಗಾರಿಕೆ	7320	7138	6732	405	0	0	0	0	0	0	0	0	38
ವಾಣಿಜ್ಯ ತೆರಿಗೆ	6078884	6069434	5460352	600183	5	5	2	3	0	0	0	0	31
ಆಹಾರ ಮತ್ತು ನಾಗರಿಕ ಸರಬರಾಜು ಇಲಾಖೆ	3465885	3465511	3419769	42252	2	2	2	0	1	1	0	1	27
ಸಿಬ್ಬಂದಿ ಮತ್ತು ಆಡಳಿತ ಸುಧಾರಣೆ ಇಲಾಖೆ	1150	1134	1134	0	0	0	0	0	0	0	0	0	16
ಮಹಿಳಾ ಮತ್ತು ಮಕ್ಕಳ ಕಲ್ಯಾಣ	744134	743242	740946	678	0	0	0	0	0	0	0	0	13
ಕನ್ನಡ ಮತ್ತು ಸಂಸ್ಕೃತಿ ಇಲಾಖೆ	2787	2777	1969	795	0	0	0	0	0	0	0	0	8
ಸಹಕಾರ ಇಲಾಖೆ	43313	41975	40421	1462	0	0	0	0	0	0	0	0	6
ಲೋಕೋಪಯೋಗಿ, ಬಂದರು ಮತ್ತು ಒಳನಾಡು ಜಲಸಾರಿಗೆ ಇಲಾಖೆ	1143	1133	1067	66	0	0	0	0	0	0	0	0	3
ವಸತಿ ಇಲಾಖೆ	8113	8049	7896	147	0	0	0	0	0	0	0	0	3
ಯುವ ಸಬಲೀಕರಣ ಮತ್ತು ಕ್ರೀಡೆ ಇಲಾಖೆ	353	349	344	3	0	0	0	0	0	0	0	0	3
ತೋಟಗಾರಿಕೆ ಇಲಾಖೆ	21923	21634	21225	375	0	0	0	0	0	0	0	0	0
ಜಲ ಸಂಪನ್ಮೂಲ ಇಲಾಖೆ	0	0	0	0	0	0	0	0	0	0	0	0	0
ಒಟ್ಟು	80453345	79459972	74948866	4438849	1263	1113	595	518	136	121	64	57	17900

30/06/2015 ರಂದು 12:00:00 ರಂದು ದಾಖಲೆಗಳಂತೆ

ಅಧ್ಯಾಯ 2ಇ: ಅವಧಿ ಮೀರಿ ಬಾಕಿ – ಇಲಾಖಾ/ಸಂಸ್ಥೆವಾರು

ಕ್ರ.ಸಂ.	ಇಲಾಖೆ	ಒಟ್ಟಾರೆ ಜಿಎಸ್ ಸಿ ರಸೀದಿಗಳ ಸಂಖ್ಯೆ	ಒಟ್ಟಾರೆ ವಿಲೇವಾರಿಯಾದ ರಸೀದಿಗಳ ಸಂಖ್ಯೆ	ನಿಗದಿ ಪಡಿಸಿದ ದಿನಾಂಕದ ನಂತರ ಬಾಕಿ ಇರುವ ಸಂಖ್ಯೆ
1	ಕಂದಾಯ ಇಲಾಖೆ	37784667	36988311	6179
2	ಒಳಾಡಳಿತ ಇಲಾಖೆ	3412916	3366341	5017
3	ಗ್ರಾಮೀಣಾಭಿವೃದ್ಧಿ ಮತ್ತು ಪಂಚಾಯತ್ ರಾಜ್ ಇಲಾಖೆ	3283071	3264050	1717
4	ಸಾರ್ವಜನಿಕ ಶಿಕ್ಷಣ ಇಲಾಖೆ	228334	221198	1369
5	ಪದವಿ ಪೂರ್ವ ಶಿಕ್ಷಣ ಇಲಾಖೆ	134130	128166	664
6	ಭೂಮಾಪನ ಮತ್ತು ಭೂಕಂದಾಯ ಇಲಾಖೆ	1450704	1435335	552
7	ನೋಂದಣಿ ಮತ್ತು ಮುದ್ರಾಂಕ ಇಲಾಖೆ	4791983	4791072	536
8	ಕಾರ್ಮಿಕ ಇಲಾಖೆ	526662	524478	497
9	ಸಾರಿಗೆ ಇಲಾಖೆ	10846315	10788849	400
10	ಕರ್ನಾಟಕ ರಾಜ್ಯ ಮಾಲಿನ್ಯ ನಿಯಂತ್ರಣ ಮಂಡಳಿ	4091	3598	207
11	ಆಯುಕ್ತಾಲಯ ಬೆಂಗಳೂರು ಮತ್ತು ಮೈಸೂರು, ಸಾ.ಶಿ.ಆ	2201	2063	119
12	ವಾಣಿಜ್ಯ ಮತ್ತು ಕೈಗಾರಿಕೆ ಇಲಾಖೆ	139658	139395	116
13	ಆರೋಗ್ಯ ಮತ್ತು ಕುಟುಂಬ ಕಲ್ಯಾಣ ಇಲಾಖೆ	813264	812155	113
14	ಸ್ಥಳೀಯ ಪ್ರಾಧಿಕಾರ /ಸಾರ್ವಜನಿಕ ಪ್ರಾಧಿಕಾರ:ಪುರ ಸಭೆಗಳು	752707	748522	55
15	ಸಾರಿಗೆ ಸಂಸ್ಥೆಗಳು (ಕ.ರಾ.ಸಾ.ಸಂ)	1558237	1554656	43
16	ಸ್ಥಳೀಯ ಪ್ರಾಧಿಕಾರ /ಸಾರ್ವಜನಿಕ ಪ್ರಾಧಿಕಾರ:ನಗರ ಸಭೆಗಳು	1057468	1050788	40
17	ಮೀನುಗಾರಿಕೆ ಇಲಾಖೆ	7320	7138	38
18	ಔಷಧಗಳ ನಿಯಂತ್ರಣ ಇಲಾಖೆ	31980	31743	28
19	ಆಹಾರ ಮತ್ತು ನಾಗರಿಕ ಸರಬರಾಜು ಇಲಾಖೆ	3465885	3465511	27
20	ಸ್ಥಳೀಯ ಪ್ರಾಧಿಕಾರ:ಬೆಂಗಳೂರು ನೀರು ಸರಬರಾಜು ಮತ್ತು ಒಳಚರಂಡಿ ಮಂಡಳಿ	26464	26386	20
21	ಸ್ಥಳೀಯ ಪ್ರಾಧಿಕಾರ /ಸಾರ್ವಜನಿಕ ಪ್ರಾಧಿಕಾರ:ಪಟ್ಟಣ ಪಂಚಾಯತ್ ಗಳು	257401	256075	19
22	ಕರ್ನಾಟಕ ಸರ್ಕಾರಿ ವಿಮಾ ನಿರ್ದೇಶನಾಲಯ	3820	3702	17
23	ಸಿಬ್ಬಂದಿ ಮತ್ತು ಆಡಳಿತ ಸುಧಾರಣೆ ಇಲಾಖೆ	1150	1134	16
24	ವಾಣಿಜ್ಯ ತೆರಿಗೆ ಇಲಾಖೆ	6075063	6065731	14
25	ಸಾರ್ವಜನಿಕ ಗ್ರಂಥಾಲಯ ಇಲಾಖೆ	35868	35765	13
26	ವಿಕಲಚೇತನರ ಹಾಗೂ ಹಿರಿಯ ನಾಗರಿಕರ ಸಬಲೀಕರಣ ಇಲಾಖೆ	425338	424559	10
27	ಕಾರ್ಖಾನೆಗಳು,ಬಾಯ್ಲರುಗಳು ,ಕೈಗಾರಿಕಾ ಸುರಕ್ಷೆ ಮತ್ತು ಆರೋಗ್ಯ .	31415	30358	10
28	ಬೆಂಗಳೂರು ಅಭಿವೃದ್ಧಿ ಪ್ರಾಧಿಕಾರ	6174	6073	7
29	ಈಶಾನ್ಯ ಕರ್ನಾಟಕ ರಾಜ್ಯ ರಸ್ತೆ ಸಾರಿಗೆ ಸಂಸ್ಥೆ	510792	510157	7
30	ಸಹಕಾರ ಸಂಘಗಳ ನಿಬಂಧಕರ ಕಛೇರಿ	20679	20347	6
31	ಉನ್ನತ ಶಿಕ್ಷಣ ಇಲಾಖೆಯ -"ಕಾಲೇಜು ಶಿಕ್ಷಣ ಇಲಾಖೆ"	16891	16863	5
32	ಕನ್ನಡ ಮತ್ತು ಸಂಸ್ಕೃತಿ ಇಲಾಖೆ	1912	1906	5
33	ವಿಶ್ವವಿದ್ಯಾನಿಲಯದ ಪರಿಷ್ಕಾಂಗೆ ವಿಭಾಗ	103761	103436	4
34	ಅರಣ್ಯ ಇಲಾಖೆ	170	125	4
35	ಲೋಕೋಪಯೋಗಿ,ಬಂದರು ಮತ್ತು ಒಳನಾಡು ಜಲಸಾರಿಗೆ ಇಲಾಖೆ	1143	1133	3
36	ಕರ್ನಾಟಕ ಗೃಹ ಮಂಡಳಿ	7496	7438	3
37	ವಾರ್ತಾ ಇಲಾಖೆ	364	361	3
38	ಮಹಿಳಾ ಮತ್ತು ಮಕ್ಕಳ ಕಲ್ಯಾಣ ಇಲಾಖೆ	318795	318683	3
39	ಬೃಹತ್ ಬೆಂಗಳೂರು ಮಹಾನಗರ ಪಾಲಿಕೆ	285736	284491	3
40	ಯುವ ಸಬಲೀಕರಣ ಮತ್ತು ಕ್ರೀಡೆ ಇಲಾಖೆ	353	349	3
41	ವಿಶ್ವವಿದ್ಯಾನಿಲಯದ ಸ್ನಾತಕೋತ್ತರ ಅಧ್ಯಯನ ವಿಭಾಗ	4539	4536	3
42	ವಿಶ್ವವಿದ್ಯಾನಿಲಯದ ಹಣಕಾಸು ವಿಭಾಗ	419	351	2
43	ಸ್ಥಳೀಯ ಪ್ರಾಧಿಕಾರ / ಸಾರ್ವಜನಿಕ ಪ್ರಾಧಿಕಾರ ಬೃಹತ್ ಬೆಂಗಳೂರು ಮಹಾನಗರ ಪಾಲಿಕೆಯನ್ನು ಹೊರತುಪಡಿಸಿ ಪೌರ ನಿಗಮಗಳು .	462619	459172	1
44	ವಾಯುವ್ಯ ಕರ್ನಾಟಕ ರಾಜ್ಯ ರಸ್ತೆ ಸಾರಿಗೆ ಸಂಸ್ಥೆ	285979	282070	1
45	ಆಯುಷ್ ಇಲಾಖೆ	3098	3094	1
	ಒಟ್ಟು:			17900

30/06/2015 ರಂದು 12:00:00 ರಂದು ದಾಖಲೆಗಳಂತೆ

ಅಧ್ಯಾಯ 2ಈ: ವಿಳಂಬ ವಿಲೇವಾರಿ ಪ್ರವೃತ್ತಿ (ಜೂನ್ 2015) - ಜಿಲ್ಲಾವಾರು

ಕ್ರ.ಸ.	ಜಿಲ್ಲೆ	ತಿಂಗಳಿನಲ್ಲಿ ವಿಲೇವಾರಿಯಾದ ಅರ್ಜಿಗಳು	1-3 ದಿನಗಳು	4-7 ದಿನಗಳು	8-14 ದಿನಗಳು	15-30 ದಿನಗಳು	30 ಕ್ಕಿಂತ ಹೆಚ್ಚು ದಿನದಿಂದ ಬಾಕಿ	ಒಟ್ಟು	ವಿಳಂಬ ವಿಲೇವಾರಿ ಪ್ರಮಾಣ(%)
1	ಹಾವೇರಿ	58757	2136	550	546	334	49	3615	6.15
2	ರಾಯಚೂರು	80952	3450	625	446	176	144	4841	5.98
3	ಬೆಂಗಳೂರು ನಗರ	421731	14812	5526	1889	1072	692	23991	5.69
4	ಚರ್ತದುರ್ಗ	56898	1966	557	250	218	116	3107	5.46
5	ಮೈಸೂರು	134683	3746	1243	795	619	554	6957	5.17
6	ಯಾದಗಿರಿ	38896	1749	176	39	23	7	1994	5.13
7	ಬೀದರ್	53820	2159	330	104	36	15	2644	4.91
8	ರಾಮನಗರ	50001	1483	300	101	328	115	2327	4.65
9	ಶಿವಮೊಗ್ಗ	71007	1720	756	461	226	82	3245	4.57
10	ದಕ್ಷಿಣ ಕನ್ನಡ	74996	1388	520	387	682	364	3341	4.45
11	ಚಿಕ್ಕಮಗಳೂರು	58405	1634	518	188	89	148	2577	4.41
12	ಬಳ್ಳಾರಿ	86723	3093	319	176	108	12	3708	4.28
13	ಮಂಡ್ಯ	100775	2599	496	432	465	179	4171	4.14
14	ಕೋಲಾರ	77979	2327	328	129	64	45	2893	3.71
15	ಕೊಪ್ಪಳ	54469	1640	168	116	23	12	1959	3.60
16	ಕೊಡಗು	20098	640	39	10	3	2	694	3.45
17	ವಿಜಯಪುರ	92537	2151	518	298	132	77	3176	3.43
18	ಬೆಂಗಳೂರು ಗ್ರಾಮಾಂತರ	43619	1073	116	52	10	19	1270	2.91
19	ಹಾಸನ	85169	1616	291	177	103	149	2336	2.74
20	ಕಲಬುರಗಿ	84100	1526	253	113	97	20	2009	2.39
21	ದಾವಣಗೆರೆ	70835	1410	229	42	8	1	1690	2.39
22	ಧಾರವಾಡ	90485	1060	270	148	38	48	1564	1.73
23	ಬಾಗಲಕೋಟೆ	91296	946	247	162	108	39	1502	1.65
24	ಬೆಳಗಾವಿ	190577	1714	436	394	218	150	2912	1.53
25	ಗದಗ	56614	639	67	11	10	3	730	1.29
26	ತುಮಕೂರು	147388	1173	262	44	25	16	1520	1.03
27	ಚಾಮರಾಜನಗರ	45160	265	97	30	9	11	412	0.91
28	ಚಿಕ್ಕಬಳ್ಳಾಪುರ	66380	363	69	59	42	5	538	0.81
29	ಉತ್ತರ ಕನ್ನಡ	59528	145	22	14	14	25	220	0.37
30	ಉಡುಪಿ	49453	36	2	8	1	2	49	0.10
	ಒಟ್ಟು	2613269	60659	15330	7621	5281	3101	91992	3.52

30/06/2015 ರಂದು 12:00:00 ರಂದು ದಾಖಲೆಗಳಂತೆ

ಟಿಪ್ಪಣಿ: ವಿಳಂಬ ವಿಲೇವಾರಿಯ ಬಹುತೇಕ ಪಾಲು 15 (ಕ್ರ.ಸ 1-15) ಜಿಲ್ಲೆಗಳದ್ದಾಗಿದೆ. ರಾಜ್ಯದ ವಿಳಂಬ ವಿಲೇ ಸರಾಸರಿ 3.52%. ಕಳೆದ ತಿಂಗಳ ವಿಳಂಬ ವಿಲೇ 2.81% ಕ್ಕೆ ಹೋಲಿಸಿದಲ್ಲಿ ಈ ತಿಂಗಳ ವಿಳಂಬ ವಿಲೇ ಹೆಚ್ಚಾಗಿದೆ. ವಿಳಂಬ ವಿಲೇವಾರಿಯನ್ನು ಮತ್ತಷ್ಟು ಕಡಿಮೆಗೊಳಿಸುವ ನಿಟ್ಟಿನಲ್ಲಿ ಆಯಾ ಜಿಲ್ಲಾಡಳಿತವು ಕ್ರಮವಹಿಸಬೇಕು.

ಅಧ್ಯಾಯ 2ಉ: ವಿಳಂಬ ವಿಲೇವಾರಿ ಪ್ರವೃತ್ತಿ (ಜೂನ್ 2015)-ಇಲಾಖಾವಾರು

ಕ್ರ.ಸ.	ಇಲಾಖೆ	ತಿಂಗಳನ್ನೆಲ್ಲ ವಿಲೇವಾರಿಗಿರುವ ಅರ್ಜಿಗಳು	1-3 ದಿನಗಳು	4-7 ದಿನಗಳು	8-14 ದಿನಗಳು	15-30 ದಿನಗಳು	30 ಕ್ಕಿಂತ ಹೆಚ್ಚು ದಿನದಿಂದ ಬಾಕಿ	ಒಟ್ಟು	ವಿಳಂಬ ವಿಲೇವಾರಿ ಪ್ರಮಾಣ(%)
1	ಸಿ.ಆ.ಸು.ಇ	3	0	0	0	0	3	3	100.00
2	ಶಿಕ್ಷಣ ಇಲಾಖೆ	19744	4807	413	105	97	282	5704	28.89
3	ಅರಣ್ಯ, ಪರಿಸರ ಮತ್ತು ಜೀವಶಾಸ್ತ್ರ	247	5	8	9	14	26	62	25.10
4	ಪಶುಸಂಗೋಪನೆ ಮತ್ತು ಮೀನುಗಾರಿಕೆ	198	0	0	0	3	46	49	24.75
5	ಒಳಾಡಳಿತ ಇಲಾಖೆ	97538	5728	2550	1653	1536	1094	12561	12.88
6	ಕನ್ನಡ ಮತ್ತು ಸಂಸ್ಕೃತಿ ಇಲಾಖೆ	63	3	0	0	0	0	3	4.76
7	ಕಂದಾಯ ಇಲಾಖೆ	1428941	43031	10634	5240	3309	1324	63538	4.45
8	ಸಹಕಾರ ಇಲಾಖೆ	1999	35	24	14	11	4	88	4.40
9	ಗೃಹ ಇಲಾಖೆ	161	4	0	0	1	2	7	4.35
10	ನಗರಾಭಿವೃದ್ಧಿ	83176	2188	383	134	24	8	2737	3.29
11	ಕಾರ್ಮಿಕ ಇಲಾಖೆ	10994	293	3	25	6	5	332	3.02
12	ಗ್ರಾಮೀಣಾಭಿವೃದ್ಧಿ ಮತ್ತು ಪಂಚಾಯತ್ ರಾಜ್ ಇಲಾಖೆ	107889	2272	413	118	113	26	2942	2.73
13	ಮಹಿಳಾ ಮತ್ತು ಮಕ್ಕಳ ಅಭಿವೃದ್ಧಿ	31428	467	76	33	1	0	577	1.84
14	ತೋಟಗಾರಿಕೆ ಇಲಾಖೆ	290	2	0	0	1	0	3	1.03
15	ಆರೋಗ್ಯ ಮತ್ತು ಕುಟುಂಬ ಕಲ್ಯಾಣ	21185	104	28	7	3	22	164	0.77
16	ಸಾರಿಗೆ ಇಲಾಖೆ	490799	1532	773	280	133	249	2967	0.60
17	ವಾಣಿಜ್ಯ ಮತ್ತು ಕೈಗಾರಿಕೆ	4147	15	0	0	0	0	15	0.36
18	ಆಹಾರ, ನಾಗರಿಕ ಸರಬರಾಜು ಮತ್ತು ಗ್ರಾಹಕರ ವ್ಯವಹಾರಗಳ ಇಲಾಖೆ	65283	48	2	2	3	4	59	0.09
19	ವಾಣಿಜ್ಯ ತೆರಿಗೆ ಇಲಾಖೆ	249147	125	23	1	26	6	181	0.07
	ಒಟ್ಟು	2613269	60659	15330	7621	5281	3101	91992	3.52

30/06/2015 ರಂದು 12:00:00 ರಂದು ದಾಖಲೆಗಳಂತೆ

ಟಿಪ್ಪಣಿ:

ಬಹುತೇಕ ವಿಳಂಬ ವಿಲೇವಾರಿಯು 1-3 ದಿನಗಳ ವರ್ಗದಲ್ಲಿ ಕಂಡುಬರುತ್ತದೆ, ಇದರ ಪ್ರಮಾಣ 65%. ಇದರಲ್ಲ ಕಂದಾಯ ಇಲಾಖೆಯು 63,538 ಅರ್ಜಿಗಳ ವಿಳಂಬ ವಿಲೇವಾರಿಯೊಂದಿಗೆ 65% ರಷ್ಟು ಪಾಲು “ಎಲ್ಲಾ ತರಹದ ಜಾತಿ ಮತ್ತು ಆದಾಯ ಪ್ರಮಾಣ ಪತ್ರಗಳು” ಸೇವೆಯಿದ್ದಾಗಿದೆ. ಇದರಿಂದಾಗಿ ಒಟ್ಟಾರೆ ವಿಳಂಬ ವಿಲೇವಾರಿಯ ಮೇಲೆ ವ್ಯತಿರಿಕ್ತ ಪರಿಣಾಮ ಬೀರಿದೆ. ಸೂಕ್ಷ್ಮವಾಗಿ ಗಮನಿಸಿ ಕಾರ್ಯವೈಖರಿಯ ಪರಾಮರ್ಶೆಯಿಂದ ವಿಳಂಬ ವಿಲೇವಾರಿಯನ್ನು ಇಲಾಖೆಗಳು ನಿಯಂತ್ರಿಸಬೇಕಿದೆ.

ಅಧ್ಯಾಯ 2ಊಾ: ತಿರಸ್ಕೃತ ಅರ್ಜಿಗಲ ಢಾಹಿತಿ (ಜೂನ್ 2015) - ಜಿಲ್ಲಾವಾರು

ಕ್ರ.ಸ.	ಜಿಲ್ಲೆ	ಒಟ್ಟು ಸ್ವೀಕೃತಿ	ಒಟ್ಟು ವಿಲೇವಾರಿ	ತಿರಸ್ಕೃತ	ತಿರಸ್ಕೃತಗಲ ಪ್ರಮಾಣ(%)
1	ಬೀದರ್	66528	53820	5818	10.81
2	ಚಿರ್ತದುರ್ಗ	64046	56898	4450	7.82
3	ಹಾಸನ	99696	85169	6172	7.25
4	ಹಾವೇರಿ	66866	58757	4169	7.1
5	ಢಂಡ್ಯ	109151	100775	6955	6.9
6	ದಾವಣಗೆರೆ	82640	70835	4840	6.83
7	ಕೋಲಾರ	85980	77979	5298	6.79
8	ಚಿಕ್ಕಢಗಲೂರು	65758	58405	3732	6.39
9	ಚಿಕ್ಕಬಳ್ಳಾಪುರ	81601	66380	4050	6.1
10	ಯಾದಗಿರಿ	43704	38896	2274	5.85
11	ಶಿವಢೊಗ್ಗ	80853	71007	4134	5.82
12	ಕಲಬುರಗಿ	104224	84100	4842	5.76
13	ಬೆಂಗಳೂರು ಗ್ರಾಢಾಂತರ	49634	43619	2455	5.63
14	ಕೋಡಗು	20742	20098	1112	5.53
15	ತುಢಕೂರು	171301	147388	8125	5.51
16	ಬೆಂಗಳೂರು ನಗರ	424170	421731	22685	5.38
17	ಢೈಸೂರು	162545	134683	7101	5.26
18	ರಾಯಚೂರು	88895	80952	4259	5.26
19	ಕೋಪ್ಪಲ	65515	54469	2806	5.15
20	ಚಾಢರಾಜನಗರ	53165	45160	2287	5.06
21	ಬಳ್ಳಾರಿ	106894	86723	4101	4.73
22	ಬೆಲಗಾವಿ	211866	190577	8580	4.51
23	ವಿಜಯಪುರ	97786	92537	4120	4.45
24	ರಾಢನಗರ	50364	50001	2188	4.38
25	ದಕ್ಷಿಣ ಕನ್ನಡ	87967	74996	2514	3.35
26	ಧಾರವಾಡ	103659	90485	2862	3.16
27	ಉಡುಪಿ	54770	49453	1551	3.14
28	ಉತ್ತರ ಕನ್ನಡ	67344	59528	1764	2.96
29	ಗದಗ	63947	56614	1605	2.84
30	ಬಾಗಲಕೋಟೆ	99861	91296	2430	2.66
	ಒಟ್ಟು	2931297	2613269	139279	5.33

30/06/2015 ರಢು 12:00:00 ರಢು ದಾಖಲೆಗಲಂತೆ

ಟಿಪ್ಪಣಿ: ಀ ತಿಂಗಳನಲ್ಲ ರಾಜ್ಯದ 16 ಜಿಲ್ಲೆಗಲ (ಕ್ರ.ಸಂ 1-16) ತಿರಸ್ಕೃತ ಪ್ರಮಾಣವು ರಾಜ್ಯದ ಸರಾಸರಿ 5.33%ಗಿಂತ ಹೆಚ್ಚಾಗಿದೆ.ಜಿಲ್ಲಾಡಲತವು ಀ ಬಗ್ಗೆ ಹೆಚ್ಚಿನ ಗಢನ ಹರಿಸಿ ಸೂಕ್ತ ಕ್ರಢ ವಹಿಸಬೇಕಿದೆ. “ಸಂಧ್ಯಾ ಸುರಕ್ಷ” ಢತ್ತು “ಂಲ್ಲಾ ತರಹದ ಜಾತಿ ಪ್ರಮಾಣಪತ್ರಗಲು” ಸೇವೆಗಲು ಬೀದರ್ ಜಿಲ್ಲೆಯಲ್ಲ ಹೆಚ್ಚಾಗಿ ತಿರಸ್ಕೃತಗೂಂಡಿರುತ್ತವೆ.

ಅಧ್ಯಾಯ 2ಋ: ತಿರಸ್ಕೃತ ಅರ್ಜಿಗಳ ಮಾಹಿತಿ (ಮೇ 2015) - ಇಲಾಖಾವಾರು

ಕ್ರ.ಸ.	ಜಿಲ್ಲೆ	ಒಟ್ಟು ಸ್ವೀಕೃತಿ	ಒಟ್ಟು ವಿಲೇವಾರಿ	ತಿರಸ್ಕೃತ	ತಿರಸ್ಕೃತಗಳ ಪ್ರಮಾಣ(%)
1	ಕರ್ನಾಟಕ ರಾಜ್ಯ ಮಾಲನ್ಯ ನಿಯಂತ್ರಣ ಮಂಡಳಿ	217	189	30	15.87
2	ಕಂದಾಯ ಇಲಾಖೆ	1511236	1219537	112465	9.22
3	ಲೋಕೋಪಯೋಗಿ, ಬಂದರು ಮತ್ತು ಒಳನಾಡು ಸಾರಿಗೆ	27	22	2	9.09
4	ಕೃಷಿ ಮಾರಾಟ ಇಲಾಖೆ	1104	1045	83	7.94
5	ಸಾರ್ವಜನಿಕ ಶಿಕ್ಷಣ ಇಲಾಖೆ	9263	7673	591	7.7
6	ನಗರಸಭೆ	33476	33032	1966	5.95
7	ವಿಶ್ವವಿದ್ಯಾನಿಲಯ- ಸ್ನಾತಕೋತ್ತರ ವಿಭಾಗ	23	22	1	4.55
8	ನಗರ ಪಾಲಿಕೆ/ ಪೌರ ನಿಗಮಗಳು (ಬೃಹತ್ ಬೆಂಗಳೂರು ಮಹಾನಗರ ಪಾಲಿಕೆ ಹೊರತುಪಡಿಸಿ)	16519	15676	691	4.41
9	ವಾಣಿಜ್ಯ ಮತ್ತು ಕೈಗಾರಿಕೆ	4237	4147	178	4.29
10	ಮೀನುಗಾರಿಕೆ ಇಲಾಖೆ	201	198	8	4.04
11	ತಾಂತ್ರಿಕ ಶಿಕ್ಷಣ ಇಲಾಖೆ	208	75	3	4
12	ಕೆ.ಜಿ.ಐ.ಡಿ	409	511	20	3.91
13	ವಾಣಿಜ್ಯ ತೆರಿಗೆ ಇಲಾಖೆ	248324	248636	9305	3.74
14	ಕಾರ್ಖಾನೆಗಳು, ಬಾಯ್ಲರುಗಳು, ಕೈಗಾರಿಕಾ ಸುರಕ್ಷೆ ಮತ್ತು ಆರೋಗ್ಯ	757	792	29	3.66
15	ಪಟ್ಟಣ ಪುರಸಭೆ	22786	22516	793	3.52
16	ಅರಣ್ಯ ಇಲಾಖೆ	97	58	2	3.45
17	ಉನ್ನತ ಶಿಕ್ಷಣ ಇಲಾಖೆಯ - ಕಾಲೇಜು ಶಿಕ್ಷಣ ಇಲಾಖೆ	683	734	24	3.27
18	ಬಿ.ಬಿ.ಎಂ.ಸಿ	4454	4415	106	2.4
19	ಒಳಾಡಳಿತ ಇಲಾಖೆ	99817	97337	2289	2.35
20	ಪಟ್ಟಣ ಪಂಚಾಯತಿ	7073	6887	147	2.13
21	ಔಷಧಗಳ ನಿಯಂತ್ರಣ ಇಲಾಖೆ	781	816	16	1.96
22	ಸಾರಿಗೆ ಇಲಾಖೆ	354110	353956	6550	1.85
23	ಆಯುಷ್ ಇಲಾಖೆ	183	188	3	1.6
24	ಆಹಾರ, ನಾಗರಿಕ ಸರಬರಾಜು ಮತ್ತು ಗ್ರಾಹಕರ ವ್ಯವಹಾರಗಳ ಇಲಾಖೆ	65564	65283	895	1.37
25	ನೋಂದಣಿ ಮತ್ತು ಮುದ್ರಾಂಕ ಇಲಾಖೆ	163933	163907	2066	1.26
26	ಸಹಕಾರ ಸಂಘಗಳ ನಿಭಂದಕರ ಕಛೇರಿ	926	950	12	1.26
27	ವಿಶ್ವವಿದ್ಯಾನಿಲಯದ ಪರಿಶಿಷ್ಟಾಂಗ ವಿಭಾಗ	2252	2209	26	1.18
28	ಆರೋಗ್ಯ ಮತ್ತು ಕುಟುಂಬ ಕಲ್ಯಾಣ ಇಲಾಖೆ	20448	20181	171	0.85
29	ಗ್ರಾಮೀಣಾಭಿವೃದ್ಧಿ ಮತ್ತು ಪಂಚಾಯತ್ ರಾಜ್ ಇಲಾಖೆ	109066	107889	586	0.54
30	ಅಗ್ನಿ ಶಾಮಕ	201	201	1	0.5
31	ಬಿ.ಡಿ.ಎ	206	201	1	0.5
32	ಕಾರ್ಮಿಕ ಇಲಾಖೆ	9955	9977	49	0.49
33	ಬೆಂಗಳೂರು ನೀರು ಸರಬರಾಜು ಮತ್ತು ಒಳಚರಂಡಿ ಮಂಡಳಿ	384	449	2	0.45
34	ಭೂಮಾಪನ ಕಂದಾಯ ವ್ಯವಸ್ಥೆ ಮತ್ತು ಭೂದಾಖಲೆಗಳ ಇಲಾಖೆ	55481	45518	139	0.31
35	ಸಾರ್ವಜನಿಕ ಗ್ರಂಥಾಲಯ ಇಲಾಖೆ	1479	1511	2	0.13
36	ಮಹಿಳಾ ಮತ್ತು ಮಕ್ಕಳ ಅಭಿವೃದ್ಧಿ ಇಲಾಖೆ	19841	20297	14	0.07
37	ಹಿರಿಯ ನಾಗರಿಕರು ಮತ್ತು ವಿಕಲಚೇತನ ಸಬಲೀಕರಣ ಇಲಾಖೆ	10146	11131	5	0.04
38	ಸಾರಿಗೆ ಸಂಸ್ಥೆಗಳು (ಕೆ.ರಾ.ರ.ಸಾ.ಸಂ)	57177	54049	4	0.01
39	ವಾಯುವ್ಯ ಕರ್ನಾಟಕ ರಾಜ್ಯ ರಸ್ತೆ ಸಾರಿಗೆ ಸಂಸ್ಥೆ	40876	36970	2	0.01
	ಒಟ್ಟು			139279	5.33

30/06/2015 ರಂದು 12:00:00 ರಂದು ದಾಖಲೆಗಳಂತೆ

ಅಧ್ಯಾಯ 2ಎ:7 ಹಾಗೂ 7ಕ್ಕಿಂತ ಹೆಚ್ಚು ಬಾರಿ ವಿಳಂಬ ಮಾಡಿರುವ ಕಛೇರಿಗಳು (ಜೂನ್ 2015) – ಜಿಲ್ಲಾವಾರು

ಕ್ರ.ಸ.	ಜಿಲ್ಲೆ	7 ಹಾಗೂ 7ಕ್ಕಿಂತ ಹೆಚ್ಚು ಬಾರಿ ವಿಳಂಬ ಮಾಡಿರುವ ಕಛೇರಿಗಳ ಸಂಖ್ಯೆ (ಮೇ 2015)	7 ಹಾಗೂ 7ಕ್ಕಿಂತ ಹೆಚ್ಚು ಬಾರಿ ವಿಳಂಬ ಮಾಡಿರುವ ಕಛೇರಿಗಳ ಸಂಖ್ಯೆ (ಜೂನ್ 2015)
1	ಬೆಂಗಳೂರು ನಗರ	153	158
2	ಮೈಸೂರು	74	72
3	ರಾಯಚೂರು	64	69
4	ಚಿಕ್ಕಮಗಳೂರು	65	60
5	ಮಂಡ್ಯ	51	55
6	ಹಾಸನ	60	54
7	ವಿಜಯಾಪುರ	46	53
8	ಬೀದರ್	44	48
9	ಕೋಲಾರ	32	46
10	ಶಿವಮೊಗ್ಗ	42	45
11	ಕಲಬುರಗಿ	35	44
12	ತುಮಕೂರು	20	44
13	ಬಳ್ಳಾರಿ	40	41
14	ರಾಮನಗರ	36	40
15	ಚಿತ್ರದುರ್ಗ	43	39
16	ದಕ್ಷಿಣ ಕನ್ನಡ	36	39
17	ದಾವಣಗೆರೆ	27	35
18	ಬೆಳಗಾವಿ	39	33
19	ಬಾಗಲಕೋಟೆ	30	30
20	ಯಾದಗಿರಿ	22	28
21	ಧಾರವಾಡ	24	27
22	ಬೆಂಗಳೂರು ಗ್ರಾಮಾಂತರ	23	25
23	ಕೊಪ್ಪಳ	28	25
24	ಹಾವೇರಿ	33	23
25	ಗದಗ	19	21
26	ಕೊಡಗು	15	15
27	ಚಿಕ್ಕಬಳ್ಳಾಪುರ	13	13
28	ಉತ್ತರ ಕನ್ನಡ	8	11
29	ಚಾಮರಾಜನಗರ	9	10
30	ಉಡುಪಿ	0	2
	ಒಟ್ಟು	1131	1205

30/06/2015 ರಂದು 12:00:00 ರಂದು ದಾಖಲೆಗಳಂತೆ

ಟಿಪ್ಪಣಿ: ಜಿಲ್ಲೆಗಳಾದ ಬೆಂಗಳೂರು ನಗರ, ಮೈಸೂರು, ಚಿಕ್ಕಮಗಳೂರು, ರಾಯಚೂರು ಮತ್ತು ಮಂಡ್ಯ ವಿಳಂಬದಲ್ಲಿ ಮೊದಲ 5 ಸ್ಥಾನಗಳಲ್ಲಿವೆ. ಕಂದಾಯ ಇಲಾಖೆಯಲ್ಲಿ ವಿಳಂಬ ಮಾಡುವ ಕಛೇರಿಗಳು ರಾಜ್ಯಾದ್ಯಂತ ಹರಡಿವೆ. ಇದರ ಬಗ್ಗೆ ಆಯಾ ಜಿಲ್ಲಾಧಿಕಾರಿಗಳು ಹಾಗೂ ಇಲಾಖಾ ಮುಖ್ಯಸ್ಥರು ನಿರಂತರವಾಗಿ ಮೇಲ್ವಿಚಾರಣೆ ಮಾಡಬೇಕಿದೆ ಮತ್ತು ತಪ್ಪಿತಸ್ಥ ಅಧಿಕಾರಿಗಳ ಮೇಲೆ ಕರ್ನಾಟಕ ಸರ್ಕಾರ ಸೇವೆಗಳ ಅಧಿನಿಯಮ, 2011 ಮತ್ತು (ತಿದ್ದುಪಡಿ) ಅಧಿನಿಯಮ, 2014 ರಡಿ ಕ್ರಮ ಜರುಗಿಸಬೇಕಾಗಿರುತ್ತದೆ.

ಅಧ್ಯಾಯ 2ಬ: 7 ಹಾಗೂ 7ಕ್ಕಿಂತ ಹೆಚ್ಚು ಬಾರಿ ವಿಳಂಬ ಮಾಡಿರುವ ಕಛೇರಿಗಳು (ಜೂನ್ 2015) – ಇಲಾಖಾವಾರು

ಕ್ರ.ಸ.	ಇಲಾಖೆ/ಸಂಸ್ಥೆ	7 ಹಾಗೂ 7ಕ್ಕಿಂತ ಹೆಚ್ಚು ಬಾರಿ ವಿಳಂಬ ಮಾಡಿರುವ ಕಛೇರಿಗಳ ಸಂಖ್ಯೆ (ಜೂನ್ 2015)
1	ಕಂದಾಯ ಇಲಾಖೆ	641
2	ಒಳಾಡಳಿತ ಇಲಾಖೆ	162
3	ಗ್ರಾಮೀಣಾಭಿವೃದ್ಧಿ ಮತ್ತು ಪಂಚಾಯತ್ ರಾಜ್ ಇಲಾಖೆ	118
4	ಭೂಮಾಪನ ಮತ್ತು ಭೂಕಂದಾಯ ಇಲಾಖೆ	47
5	ನೋಂದಣಿ ಮತ್ತು ಮುದ್ರಾಂಕ ಇಲಾಖೆ	38
6	ಸಾರಿಗೆ ಇಲಾಖೆ	38
7	ಸಾರ್ವಜನಿಕ ಶಿಕ್ಷಣ	37
8	ಪಟ್ಟಣ ಪುರಸಭಾ ಪರಿಷತ್ತು	23
9	ನಗರ ಪುರಸಭಾ ಪರಿಷತ್ತು	14
10	ಪಟ್ಟಣ ಪಂಚಾಯತ್	13
11	ಬೃಹತ್ ಬೆಂಗಳೂರು ಮಹಾನಗರ ಪಾಲಿಕೆ	11
12	ಕರ್ನಾಟಕ ರಾಜ್ಯ ರಸ್ತೆ ಸಾರಿಗೆ ಸಂಸ್ಥೆ	8
13	ಮಹಿಳಾ ಮತ್ತು ಮಕ್ಕಳ ಅಭಿವೃದ್ಧಿ	8
14	ಆರೋಗ್ಯ ಮತ್ತು ಕುಟುಂಬ ಕಲ್ಯಾಣ ಇಲಾಖೆ	6
15	ನಗರ ಪಾಲಿಕೆ/ ಪೌರ ನಿಗಮಗಳು (ಬೃಹತ್ ಬೆಂಗಳೂರು ಮಹಾನಗರ ಪಾಲಿಕೆ ಹೊರತುಪಡಿಸಿ)	6
16	ಕಾರ್ಮಿಕ ಇಲಾಖೆ	6
17	ವಾಣಿಜ್ಯ ಮತ್ತು ಕೈಗಾರಿಕೆ	5
18	ಕರ್ನಾಟಕ ರಾಜ್ಯ ಮಾಲಿನ್ಯ ನಿಯಂತ್ರಣ ಮಂಡಳಿ	4
19	ಸಾರ್ವಜನಿಕ ಗ್ರಂಥಾಲಯ	3
20	ಕೃಷಿ ಮಾರಾಟ ಇಲಾಖೆ	2
21	ಬೆಂಗಳೂರು ನೀರು ಸರಬರಾಜು ಮತ್ತು ಒಳಚರಂಡಿ ಮಂಡಳಿ	2
22	ಆಹಾರ, ನಾಗರೀಕ ಸರಬರಾಜು ಮತ್ತು ಗ್ರಾಹಕರ ವ್ಯವಹಾರಗಳ ಇಲಾಖೆ	2
23	ಕೆ.ಜಿ.ಐ.ಡಿ ಇಲಾಖೆ	2
24	ಈಶಾನ್ಯ ಕರ್ನಾಟಕ ರಾಜ್ಯ ರಸ್ತೆ ಸಾರಿಗೆ ಸಂಸ್ಥೆ	2
25	ವಾಯುವ್ಯ ಕರ್ನಾಟಕ ರಾಜ್ಯ ರಸ್ತೆ ಸಾರಿಗೆ ಸಂಸ್ಥೆ	2
26	ಬಿ.ಡಿ.ಎ	1
27	ಬಿ.ಎಂ.ಟಿ.ಸಿ	1
28	ಆಯುಕ್ತಾಲಯ , ಬೆಂಗಳೂರು ಮತ್ತು ಮೈಸೂರು , ಸಿ.ಪಿ.ಐ	1
29	ವಾಣಿಜ್ಯ ತೆರಿಗೆ ಇಲಾಖೆ	1
30	ಪದವಿ ಪೂರ್ವ	1
	ಒಟ್ಟು	1205

31/05/2015 ರಂದು 12:00:00 ರಂದು ದಾಖಲೆಗಳಂತೆ

ಟಿಪ್ಪಣಿ: ಕಂದಾಯ ಇಲಾಖೆಯ 641 ಕಛೇರಿಗಳಲ್ಲಿ 7 ಹಾಗೂ 7ಕ್ಕಿಂತ ಹೆಚ್ಚು ಬಾರಿ ವಿಳಂಬ ಮಾಡಿರುವ ಪ್ರಕ್ರಿಯೆಯು ಕಂಡು ಬಂದಿದೆ. ಇದರ ಜೊತೆ 47 ಕಛೇರಿಗಳು ಭೂಮಾಪನ ಕಂದಾಯ ವ್ಯವಸ್ಥೆ ಮತ್ತು ಭೂದಾಖಲೆಗಳ ಇಲಾಖೆ ಹಾಗೂ 38 ಕಛೇರಿಗಳು ನೋಂದಣಿ ಮತ್ತು ಮುದ್ರಾಂಕ ಇಲಾಖೆಯದ್ದಾಗಿರುತ್ತವೆ. ಇವೆಲ್ಲವು ಒಟ್ಟುಗೂಡಿ ಒಟ್ಟು ನಿರಂತರ ವಿಳಂಬವಾಗಿರುವ ಸಂಖ್ಯೆ 726 ಆಗಿದೆ. ಈ ಇಲಾಖೆಗಳ ಪಾಲ ರಾಜ್ಯದಲ್ಲಿ 7 ಹಾಗೂ 7ಕ್ಕಿಂತ ಹೆಚ್ಚು ಬಾರಿ ವಿಳಂಬ ಮಾಡುತ್ತಿರುವ ಕಛೇರಿಗಳ 61% ರಷ್ಟು ಪಾಲನ್ನು ಹೊಂದಿದೆ.

ಅಧ್ಯಾಯ 2ಬಿ: ಶೂನ್ಯ ವಿಳಂಬ ಹೊಂದಿರುವ ಕಛೇರಿಗಳು (ಜೂನ್ 2015ರ ಅಂತ್ಯಕ್ಕೆ)

ಕ್ರ.ಸ.	ಇಲಾಖೆ	ಶೂನ್ಯ ವಿಳಂಬವಿರುವ ಕಛೇರಿಗಳ ಸಂಖ್ಯೆ
1	ಗ್ರಾಮೀಣಾಭಿವೃದ್ಧಿ ಮತ್ತು ಪಂಚಾಯತ್ ರಾಜ್ ಇಲಾಖೆ	1552
2	ಆರೋಗ್ಯ ಮತ್ತು ಕುಟುಂಬ ಕಲ್ಯಾಣ	499
3	ಒಳಾಡಳಿತ ಇಲಾಖೆ	293
4	ಸಾರ್ವಜನಿಕ ಗ್ರಂಥಾಲಯ	163
5	ಆಯುಶ್ ಇಲಾಖೆ	135
6	ಕಾರ್ಮಿಕ ಇಲಾಖೆ	85
7	ಸಾರ್ವಜನಿಕ ಶಿಕ್ಷಣ ಇಲಾಖೆ	83
8	ಕೃಷಿ ಮಾರಾಟ	80
9	ರೇಷ್ಮೆ ಇಲಾಖೆ	80
10	ಮೀನುಗಾರಿಕಾ ಇಲಾಖೆ	66
11	ಉನ್ನತ ಶಿಕ್ಷಣ ಇಲಾಖೆಯ - ಕಾಲೇಜು ಶಿಕ್ಷಣ ಇಲಾಖೆ	56
12	ಅಗ್ನಿ ಶಾಮಕ	48
13	ಮಹಿಳಾ ಮತ್ತು ಮಕ್ಕಳ ಅಭಿವೃದ್ಧಿ	46
14	ಲೋಕೋಪಯೋಗಿ, ಬಂದರು ಮತ್ತು ಒಳನಾಡು ಜಲಸಾರಿಗೆ	43
15	ವಿಶ್ವವಿದ್ಯಾನಿಲಯದ ಸ್ನಾತಕೋತ್ತರ ಅಧ್ಯಯನ ವಿಭಾಗ	42
16	ಆಹಾರ, ನಾಗರಿಕ ಸರಬರಾಜು ಮತ್ತು ಗ್ರಾಹಕರ ವ್ಯವಹಾರಗಳ ಇಲಾಖೆ	37
17	ಸಾರಿಗೆ ಸಂಸ್ಥೆಗಳು (ಕ.ರಾ.ರ.ಸಾ.ಸಂ)	35
18	ಸಹಕಾರ ಸಂಘಗಳ ನಿಭಂದಕರ ಕಛೇರಿ	25
19	ಕಂದಾಯ ಇಲಾಖೆ	23
20	ಕಾರ್ಖಾನೆಗಳು, ಬಾಂಬ್ಲರುಗಳು, ಕೈಗಾರಿಕಾ ಸುರಕ್ಷೆ ಮತ್ತು ಆರೋಗ್ಯ	22
21	ವಾಯುವ್ಯ ಕರ್ನಾಟಕ ರಾಜ್ಯ ರಸ್ತೆ ಸಾರಿಗೆ ಸಂಸ್ಥೆ	19
22	ಅರಣ್ಯ ಇಲಾಖೆ	17
23	ಭೂಮಾಪನ ಮತ್ತು ಭೂಕಂದಾಯ ಇಲಾಖೆ	15
24	ಕರ್ನಾಟಕ ಗೃಹ ಮಂಡಳಿ	14
25	ಈಶಾನ್ಯ ಕರ್ನಾಟಕ ರಾಜ್ಯ ರಸ್ತೆ ಸಾರಿಗೆ ಸಂಸ್ಥೆ	9
26	ಇ.ಎಸ್.ಐ	8
27	ಕರ್ನಾಟಕ ರಾಜ್ಯ ಉಗ್ರಾಣ ನಿಗಮ	8
28	ಬೃಹತ್ ಬೆಂಗಳೂರು ಮಹಾನಗರ ಪಾಲಿಕೆ	7
29	ಕೆ.ಜಿ.ಐ.ಡಿ	7
30	ನಗರ ಪಾಲಿಕೆ/ ಪೌರ ನಿಗಮಗಳು (ಬೃಹತ್ ಬೆಂಗಳೂರು ಮಹಾನಗರ ಪಾಲಿಕೆ ಹೊರತುಪಡಿಸಿ)	7
31	ನಗರ ಪುರಸಭಾ ಪರಿಷತ್ತು	6

ಕ್ರ.ಸ.	ಇಲಾಖೆ	ಶೂನ್ಯ ವಿಳಂಬವಿರುವ ಕಛೇರಿಗಳ ಸಂಖ್ಯೆ
32	ಯುವ ಸಬಲೀಕರಣ ಮತ್ತು ಕ್ರೀಡಾ	6
33	ಬಿ.ಎಂ.ಟಿ.ಸಿ	5
34	ಆಯುಕ್ತಾಲಯ ಬೆಂಗಳೂರು ಹಾಗೂ ಮೈಸೂರು, ಸಿ.ಪಿ.ಐ	5
35	ವಾಣಿಜ್ಯ ತೆರಿಗೆ ಇಲಾಖೆ	5
36	ಹಿರಿಯ ನಾಗರೀಕರು ಮತ್ತು ವಿಕಲಚೇತನರ ಕಲ್ಯಾಣ ಇಲಾಖೆ	5
37	ವಿಶ್ವವಿದ್ಯಾನಿಲಯದ ಪರಿಷ್ಕಾಂಗ ವಿಭಾಗ	5
38	ವಿಶ್ವವಿದ್ಯಾನಿಲಯದ ಹಣಕಾಸು ವಿಭಾಗ	5
39	ಔಷಧಗಳ ನಿಯಂತ್ರಣ	4
40	ಬಿ.ಡಿ.ಎ	3
41	ಕನ್ನಡ ಮತ್ತು ಸಂಸ್ಕೃತಿ	3
42	ಕರ್ನಾಟಕ ರಾಜ್ಯ ಮಾಲಿನ್ಯ ನಿಯಂತ್ರಣ ಮಂಡಳಿ	3
43	ವಿಶ್ವವಿದ್ಯಾನಿಲಯದ ಶೈಕ್ಷಣಿಕ ವಿಭಾಗ	3
44	ವಿಶ್ವವಿದ್ಯಾನಿಲಯದ ಘಟಕ ಕಾಲೇಜುಗಳು	3
45	ಸಿ.ಆ.ಸು.ಇ	2
46	ನೋಂದಣಿ ಮತ್ತು ಮುದ್ರಾಂಕ ಇಲಾಖೆ	2
47	ಪತ್ರಾಗಾರ ಇಲಾಖೆ	1
48	ಬೆಂಗಳೂರು ನೀರು ಸರಬರಾಜು ಮತ್ತು ಒಳಚರಂಡಿ ಮಂಡಳಿ	1
49	ಅಬಕಾರಿ ಇಲಾಖೆ	1
50	ವಾಣಿಜ್ಯ ಮತ್ತು ಕೈಗಾರಿಕೆ	1
51	ಪಟ್ಟಣ ಪುರಸಭಾ ಪರಿಷತ್ತು	1
	ಒಟ್ಟು	3594

30/06/2015 ರಂದು 12:00:00 ರಂದು ದಾಖಲೆಗಳಂತೆ

ಟಿಪ್ಪಣಿ:

ಶೂನ್ಯ ವಿಳಂಬ ಹೊಂದಿರುವ ಕಛೇರಿಗಳಿಗೆ ಆಯಾ ಇಲಾಖಾ ಮುಖ್ಯಸ್ಥರು ಭೇಟಿ ನೀಡಿ ಇದಕ್ಕೆ ಕಾರಣಗಳ ಬಗ್ಗೆ ಅಧ್ಯಯನ ನಡೆಸಬೇಕು. ಪ್ರಶಂಸನೀಯವಾದ ಕಾರ್ಯವಿಧಾನಗಳಿದ್ದಲ್ಲಿ ಅದನ್ನು ಆಯಾ ಇಲಾಖೆಗೆ ಸಂಭಂದಪಟ್ಟ ಉಳಿದ ಕಛೇರಿಗಳಿಗೂ ವಿಸ್ತರಿಸುವ ಬಗ್ಗೆ ಕ್ರಮವಹಿಸಬಹುದು.

ಅಧ್ಯಾಯ 2ಃ ಶೂನ್ಯ ಸ್ವೀಕೃತಿ ಹೊಂದಿರುವ ಕಛೇರಿಗಳು (ಜೂನ್ 2015ರ ಅಂತ್ಯಕ್ಕೆ)

ಕ್ರ.ಸ.	ಇಲಾಖೆ	ಶೂನ್ಯ ಸ್ವೀಕೃತಿ ಹೊಂದಿರುವ ಕಛೇರಿಗಳ ಸಂಖ್ಯೆ
1	ಆರೋಗ್ಯ ಮತ್ತು ಕುಟುಂಬ ಕಲ್ಯಾಣ	1877
2	ಆಯುಶ್ ಇಲಾಖೆ	628
3	ಸಾರ್ವಜನಿಕ ಶಿಕ್ಷಣ ಇಲಾಖೆ	607
4	ಉನ್ನತ ಶಿಕ್ಷಣ ಇಲಾಖೆಯ - ಕಾಲೇಜು ಶಿಕ್ಷಣ ಇಲಾಖೆ	597
5	ಅರಣ್ಯ ಇಲಾಖೆ	550
6	ಆಯುಕ್ತಾಲಯ ಬೆಂಗಳೂರು ಹಾಗೂ ಮೈಸೂರು, ಸಿ.ಪಿ.ಐ	363
7	ಜಲಸಂಪನ್ಮೂಲ ಇಲಾಖೆ	316
8	ಸಾರ್ವಜನಿಕ ಗ್ರಂಥಾಲಯ	250
9	ರೇಷ್ಮೆ ಇಲಾಖೆ	242
10	ಲೋಕೋಪಯೋಗಿ, ಬಂದರು ಮತ್ತು ಒಳನಾಡು ಜಲಸಾರಿಗೆ	222
11	ಗ್ರಾಮೀಣಾಭಿವೃದ್ಧಿ ಮತ್ತು ಪಂಚಾಯತ್ ರಾಜ್ ಇಲಾಖೆ	210
12	ಕಂದಾಯ ಇಲಾಖೆ	207
13	ವಿಶ್ವವಿದ್ಯಾನಿಲಯದ ಸ್ನಾತಕೋತ್ತರ ಅಧ್ಯಯನ ವಿಭಾಗ	185
14	ಒಳಾಡಳಿತ ಇಲಾಖೆ	172
15	ಅಗ್ನಿ ಶಾಮಕ	157
16	ಹೆಚ್ಚುವರಿ ಆಯುಕ್ತಾಲಯ ಧಾರವಾಡ, ಸಿ.ಪಿ.ಐ	150
17	ಮಹಿಳಾ ಮತ್ತು ಮಕ್ಕಳ ಅಭಿವೃದ್ಧಿ	145
18	ಮೀನುಗಾರಿಕಾ ಇಲಾಖೆ	140
19	ಇ.ಎಸ್.ಐ	121
20	ಕಾರ್ಮಿಕ ಇಲಾಖೆ	118
21	ಸಾರಿಗೆ ಸಂಸ್ಥೆಗಳು (ಕ.ರಾ.ರ.ಸಾ.ಸಂ)	118
22	ಕರ್ನಾಟಕ ರಾಜ್ಯ ಉಗ್ರಾಣ ನಿಗಮ	118
23	ಸಿ.ಆ.ಸು.ಇ	97
24	ಹೆಚ್ಚುವರಿ ಆಯುಕ್ತಾಲಯ ಕಲಬುರಗಿ, ಸಿ.ಪಿ.ಐ	90
25	ಕೃಷಿ ಮಾರಾಟ	83
26	ಕರ್ನಾಟಕ ರಾಜ್ಯ ಮಾಲಿನ್ಯ ನಿಯಂತ್ರಣ ಮಂಡಳಿ	73
27	ಭೂಮಾಪನ ಮತ್ತು ಭೂಕಂದಾಯ ಇಲಾಖೆ	59
28	ಬೃಹತ್ ಬೆಂಗಳೂರು ಮಹಾನಗರ ಪಾಲಿಕೆ	49
29	ಆಹಾರ, ನಾಗರಿಕ ಸರಬರಾಜು ಮತ್ತು ಗ್ರಾಹಕರ ವ್ಯವಹಾರಗಳ ಇಲಾಖೆ	48
30	ಕನ್ನಡ ಮತ್ತು ಸಂಸ್ಕೃತಿ	43
31	ವಿಶ್ವವಿದ್ಯಾನಿಲಯದ ಘಟಕ ಕಾಲೇಜುಗಳು	42
32	ನೊಂದಣಿ ಮತ್ತು ಮುದ್ರಾಂಕ ಇಲಾಖೆ	41
33	ಯುವ ಸಬಲೀಕರಣ ಮತ್ತು ಕ್ರೀಡಾ	38
34	ಕೇಶವನ್ಯ ಕರ್ನಾಟಕ ರಾಜ್ಯ ರಸ್ತೆ ಸಾರಿಗೆ ಸಂಸ್ಥೆ	35

ಕ್ರ.ಸ.	ಇಲಾಖೆ	ಶೂನ್ಯ ಸ್ವೀಕೃತಿ ಹೊಂದಿರುವ ಕಛೇರಿಗಳ ಸಂಖ್ಯೆ
35	ರಾಜ್ಯ ಪ್ರಾಜೆಕ್ಟ್ ಅಧಿಕಾರಿ, ಸಿ.ಪಿ.ಐ	35
36	ವಿಶ್ವವಿದ್ಯಾನಿಲಯದ ಹಣಕಾಸು ವಿಭಾಗ	34
37	ಕೆಶಿಪ್ ವಿಭಾಗಗಳು ಮತ್ತು ಉಪ ವಿಭಾಗಗಳು	32
38	ವಿಶ್ವವಿದ್ಯಾನಿಲಯದ ಶೈಕ್ಷಣಿಕ ವಿಭಾಗ	32
39	ವಿಶ್ವವಿದ್ಯಾನಿಲಯದ ಪರಿಶಿಷ್ಟಾಂಗ ವಿಭಾಗ	32
40	ವಾಣಿಜ್ಯ ತೆರಿಗೆ ಇಲಾಖೆ	30
41	ಕರ್ನಾಟಕ ಗೃಹ ಮಂಡಳಿ	29
42	ಬಿ.ಡಿ.ಎ	24
43	ಔಷಧಗಳ ನಿಯಂತ್ರಣ	20
44	ಕೆ.ಜಿ.ಐ.ಡಿ	19
45	ವಾಯುವ್ಯ ಕರ್ನಾಟಕ ರಾಜ್ಯ ರಸ್ತೆ ಸಾರಿಗೆ ಸಂಸ್ಥೆ	17
46	ಮುದ್ರಣ, ಲೇಖನ ಸಾಮಗ್ರಿ ಮತ್ತು ಪ್ರಕಟಣೆಗಳ ನಿರ್ದೇಶಕರ ಕಾರ್ಯಾಲಯ	14
47	ಬೆಂಗಳೂರು ನೀರು ಸರಬರಾಜು ಮತ್ತು ಒಳಚರಂಡಿ ಮಂಡಳಿ	13
48	ಸಹಕಾರ ಸಂಘಗಳ ನಿಭಂದಕರ ಕಛೇರಿ	13
49	ನಗರ ಪಾಲಿಕೆ/ ಪೌರ ನಿಗಮಗಳು (ಬೃಹತ್ ಬೆಂಗಳೂರು ಮಹಾನಗರ ಪಾಲಿಕೆ ಹೊರತುಪಡಿಸಿ)	12
50	ಸಾರಿಗೆ ಇಲಾಖೆ	12
51	ಪೆಟ್ಟಣ ಪುರಸಭಾ ಪರಿಷತ್ತು	10
52	ಕರ್ನಾಟಕ ಕೊಳೆಗೇರಿ ಅಭಿವೃದ್ಧಿ ಮಂಡಳಿ	9
53	ವಾಣಿಜ್ಯ ಮತ್ತು ಕೈಗಾರಿಕೆ	8
54	ಕಾರ್ಖಾನೆಗಳು, ಬಾಯ್ಲರುಗಳು, ಕೈಗಾರಿಕಾ ಸುರಕ್ಷೆ ಮತ್ತು ಆರೋಗ್ಯ	7
55	ಕೆಶಿಪ್ ವಿಭಾಗಗಳು	7
56	ಪತ್ರಾಗಾರ ಇಲಾಖೆ	6
57	ಹಿರಿಯ ನಾಗರೀಕರು ಮತ್ತು ವಿಕಲಚೇತನರ ಕಲ್ಯಾಣ ಇಲಾಖೆ	5
58	ಪದವಿ ಪೂರ್ವ	5
59	ವಾರ್ತಾ ಇಲಾಖೆ	5
60	ನಗರ ಪುರಸಭಾ ಪರಿಷತ್ತು	4
61	ಪೆಟ್ಟಣ ಪಂಚಾಯತಿ	4
62	ತಾಂತ್ರಿಕ ಶಿಕ್ಷಣ ಇಲಾಖೆ	3
63	ಬಿ.ಎಂ.ಟಿ.ಸಿ	2
64	ಜಿಲ್ಲಾ ವಿಮಾ ಕಛೇರಿಗಳು	1
65	ಅಬಕಾರಿ ಇಲಾಖೆ	1
	ಒಟ್ಟು	8636

30/06/2015 ರಂದು 12:00:00 ರಂದು ದಾಖಲೆಗಳಂತೆ

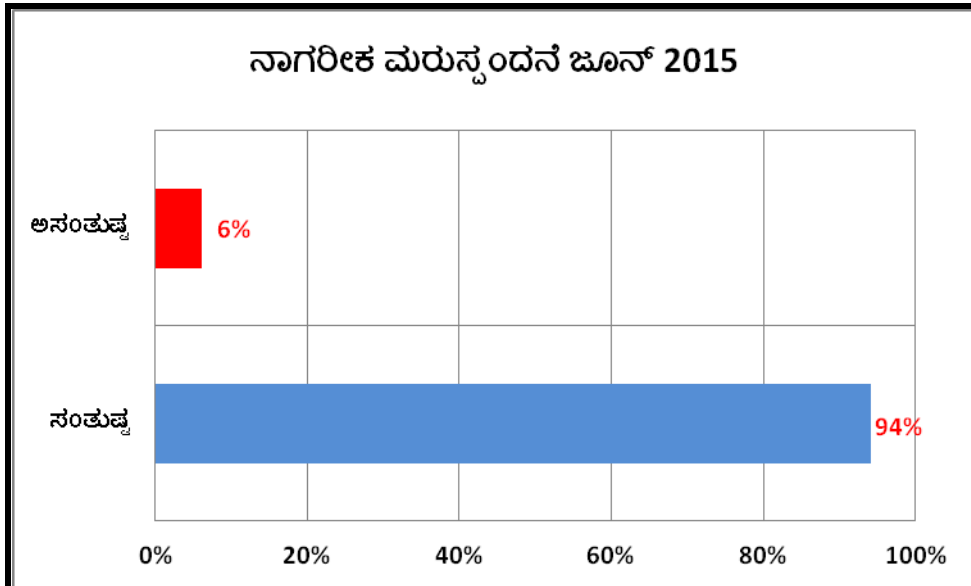
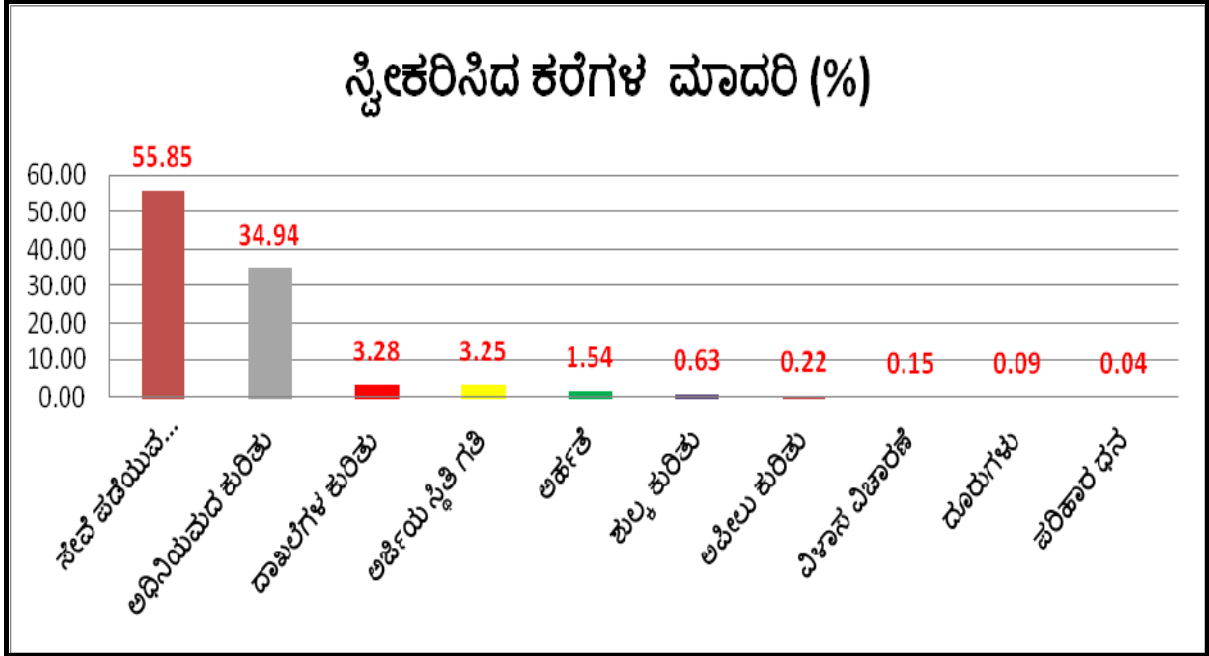
**ಅಧ್ಯಾಯ 28: ಜಿಲ್ಲಾ ಮಾಹಿತಿ ತಂತ್ರಜ್ಞಾನ ಸಮಾಲೋಚಕರ ಶ್ರೇಯಾಂಕ-
ಜೂನ್ 2015**

ಕ್ರ.ಸ	ಜಿಲ್ಲೆ	ಜಿಲ್ಲೆಯ ಶ್ರೇಯಾಂಕ	ದೂರುಗಳು				ಸೈಬರ್ ಕಛ		ಸಹಾಯ ಕೇಂದ್ರ				ನಾಗರಿಕರ ಪ್ರತಿಕ್ರಿಯೆ		ಶ್ರೇಯಾಂಕ ಮೊತ್ತ	ಅಂತ್ಯ ಶ್ರೇಯಾಂಕ
			ಸಕಾಲ - ಪರಿಹರಿಪಲ್ಲವ ದೂರುಗಳ ಸಂಖ್ಯೆ	ಶ್ರೇಯಾಂಕ	ಸಕಾಲೇಪರ ದೂರುಗಳನ್ನು ಪರಿಹರಿಸಿರುವ ಪ್ರಮಾಣ	ಶ್ರೇಯಾಂಕ	ಎಂಟು ಉ ಸಹಗೊಂಡವುಗಳ	ಶ್ರೇಯಾಂಕ	ಕಾರ್ಯ ನಿರ್ವಹಿಸುತ್ತಿರುವ ಸೈಬರ್ ಕಛ ಸಂಖ್ಯೆ	ಶ್ರೇಯಾಂಕ	ಪ್ರತಿಕ್ರಿಯೆ ಕಲಹಾಕರವ ಪ್ರಮಾಣ	ಶ್ರೇಯಾಂಕ	ಕಲಹಾಕರವು	ಶ್ರೇಯಾಂಕ		
1	ಚಿಕ್ಕಬಳ್ಳಾಪುರ	1	100.00	1	100.00	1	51	11	100.00	1	28.08	10	50	11	36	1
2	ಗದಗ	3	89.66	19	93.81	12	150	1	90.91	2	92.41	1	55	8	46	2
3	ತುಮಕೂರು	2	98.67	6	94.44	10	17	20	42.86	9	74.02	2	51	10	59	3
4	ಹಾಸನ	5	97.14	9	89.36	14	110	2	33.33	12	66.05	3	35	16	61	4
5	ಜಾಮರಾಜನಗರ	9	99.38	2	98.57	2	32	16	37.50	11	3.83	23	60	7	70	5
6	ಜೀವರ್	30	100.00	1	100.00	1	57	9	0.00	16	47.76	4	45	12	73	6
7	ಧಾರವಾಡ	4	90.50	18	94.12	11	68	7	0.00	16	21.55	13	75	4	73	6
8	ಮಂಡ್ಯ	6	92.50	16	97.14	7	46	13	33.33	12	24.43	11	52	9	74	7
9	ಹಾವೇರಿ	27	98.76	5	91.84	13	32	16	58.33	7	91.83	1	60	7	76	8
10	ವಿಜಯಪುರ	18	88.89	20	100.00	1	56	10	60.00	6	31.18	7	40	14	76	8
11	ಬಾಗಲಕೋಟೆ	7	96.39	10	100.00	1	47	12	0.00	16	23.43	12	0	19	77	9
12	ಬಿಳಗಾವಿ	16	92.47	17	100.00	1	90	5	0.00	16	11.63	20	65	6	81	10
13	ದಕ್ಷಿಣ ಕನ್ನಡ	23	99.03	4	100.00	1	30	17	0.00	16	21.00	14	65	6	81	10
14	ಶಿವಮೊಗ್ಗ	19	95.69	12	98.06	4	34	15	40.00	10	40.01	5	30	18	83	11
15	ಬೆಂಗಳೂರು ಗ್ರಾಮಾಂತರ	12	95.68	13	98.57	2	23	19	80.00	4	20.27	15	0	19	84	12
16	ರಾಮನಗರ	17	97.84	7	97.92	6	8	23	100.00	1	6.88	21	45	12	87	13
17	ಮೈಸೂರು	14	96.32	11	98.29	3	32	16	0.00	16	20.04	16	42	13	89	14
18	ಕೊಪ್ಪಳ	15	75.00	22	54.99	17	60	8	66.67	5	4.70	22	90	1	90	15
19	ದಾವಣಗೆರೆ	20	94.85	15	27.46	18	92	4	87.50	3	18.24	18	36	15	93	16
20	ಕೊಡಗು	26	100.00	1	98.00	5	23	19	0.00	16	30.27	8	0	19	94	17
21	ಉತ್ತರ ಕನ್ನಡ	13	95.56	14	96.88	9	26	18	50.00	8	18.69	17	32	17	96	18
22	ಕೋಲಾರ	10	0.00	24	0.00	19	108	3	0.00	16	33.27	6	0	19	97	19
23	ಬೆಂಗಳೂರು ನಗರ	24	97.28	8	97.06	8	0	25	0.00	16	24.28	11	42	13	105	20
24	ಯಾದಗಿರಿ	29	99.09	3	61.18	16	17	20	0.00	16	17.31	19	70	5	108	21
25	ಚಿಕ್ಕಮಗಳೂರು	8	87.95	21	79.85	15	12	21	20.00	13	21.56	13	0	19	110	22
26	ರಾಯಚೂರು	22	50.00	23	100.00	1	5	24	0.00	16	0.00	24	82	2	112	23
27	ಉಡುಪಿ	11	0.00	24	0.00	19	82	6	18.18	14	11.70	20	0	19	113	24
28	ಬಳ್ಳಾರಿ	25	0.00	24	0.00	19	11	22	16.67	15	31.20	7	80	3	115	25
29	ಚಿತ್ರದುರ್ಗ	28	0.00	24	0.00	19	26	18	0.00	16	28.57	9	0	19	133	26
30	ಕಲಬುರಗಿ	21	0.00	24	0.00	19	39	14	0.00	16	0.00	24	0	19	137	27
	ಒಟ್ಟು						1384						1202			

30/06/2015 ರಂದು 12:00:00 ರಂದು ದಾಖಲೆಗಳಂತೆ

ಅಧ್ಯಾಯ 3: ಕರೆ ಕೇಂದ್ರದ ವರದಿ

ಕರೆ ಕೇಂದ್ರವು (ಸಂಖ್ಯೆ ೦೮೦-44554455) ನಾಗರಿಕರು ಸಂಪರ್ಕಿಸಬಹುದಾದ ಏಕಗವಾಕ್ಷಿಯಾಗಿದೆ. ಕರೆ ಮಾಡುವ ನಾಗರಿಕರಿಗೆ ಅಧಿನಿಯಮ, ಸೇವೆ ಪಡೆಯುವ ರೀತಿ ಮತ್ತು ಇನ್ನಿತರೆ ಸಕಾಲ ಅಧಿನಿಯಮದ ವಿಷಯಗಳನ್ನು ತಿಳಿಸಲಾಗುತ್ತದೆ. ಇವುಗಳ ಬಗ್ಗೆ ಬರುವ ಕರೆಗಳ ಪ್ರಮಾಣ 90% ಇದೆ.



ಅಧ್ಯಾಯ 3ಅ: ಕರೆಗಳ ವರದಿ (ಜೂನ್ 2015)- ಜಿಲ್ಲಾವಾರು

ಕ್ರ.ಸ.	ಜಿಲ್ಲೆ	ಸ್ವೀಕೃತ ಕರೆಗಳ ಸಂಖ್ಯೆ
1	ಬೆಂಗಳೂರು ನಗರ	26538
2	ಬಾಗಲಕೋಟೆ	4485
3	ದಾವಣಗೆರೆ	1030
4	ಬೆಳಗಾವಿ	927
5	ವಿಜಯಪುರ	609
6	ಬಳ್ಳಾರಿ	548
7	ಬೆಂಗಳೂರು ಗ್ರಾಮಾಂತರ	465
8	ಚಿತ್ರದುರ್ಗ	442
9	ಕಲಬುರಗಿ	415
10	ಮೈಸೂರು	375
11	ಚಿಕ್ಕಬಳ್ಳಾಪುರ	347
12	ರಾಯಚೂರು	327
13	ತುಮಕೂರು	319
14	ಬೀದರ್	290
15	ಮಂಡ್ಯ	285
16	ದಕ್ಷಿಣ ಕನ್ನಡ	281
17	ಹಾವೇರಿ	251
18	ಗದಗ	242
19	ಹಾಸನ	235
20	ಕೋಲಾರ	229
21	ಕೊಪ್ಪಳ	222
22	ಶಿವಮೊಗ್ಗ	216
23	ರಾಮನಗರ	214
24	ಚಾಮರಾಜನಗರ	206
25	ಚಿಕ್ಕಮಗಳೂರು	171
26	ಧಾರವಾಡ	154
27	ಉತ್ತರ ಕನ್ನಡ	121
28	ಉಡುಪಿ	117
29	ಕೊಡಗು	56
30	ಯಾದಗಿರಿ	52
	ಒಟ್ಟು	40169

30/06/2015 ರಂದು 12:00:00 ರಂದು ದಾಖಲೆಗಳಂತೆ

ಟಿಪ್ಪಣಿ:

ಉಡುಪಿ, ಕೊಡಗು ಮತ್ತು ಯಾದಗಿರಿ ಜಿಲ್ಲೆಗಳಲ್ಲಿ ಕರೆ ಕೇಂದ್ರದ ಸಂಖ್ಯೆ (080-4455 4455) ಕುರಿತು ಹೆಚ್ಚಿನ ಪ್ರಚಾರ ಕೈಗೊಳ್ಳಬೇಕಿದೆ. ಜಿಲ್ಲಾ ಮಾಹಿತಿ ತಂತ್ರಜ್ಞಾನರು ಜಿಲ್ಲಾಡಳಿತದ ಸಹಭಾಗಿತ್ವದಲ್ಲಿ ಪ್ರಚಾರ ಕಾರ್ಯ ಕೈಗೊಳ್ಳಬೇಕು.

ಅಧ್ಯಾಯ 3ಆ: ಕರೆಗಳ ವರದಿ (ಜೂನ್ 2015)- ಇಲಾಖಾವಾರು

ಕ್ರ.ಸ.	ಜಿಲ್ಲೆ	ಸ್ವೀಕೃತ ಕರೆಗಳ ಸಂಖ್ಯೆ
1	ಕಂದಾಯ ಇಲಾಖೆ	22453
2	ಸಾರಿಗೆ ಇಲಾಖೆ	5210
3	ನಗರಾಭಿವೃದ್ಧಿ ಇಲಾಖೆ	2636
4	ಗ್ರಾಮೀಣಾಭಿವೃದ್ಧಿ ಮತ್ತು ಪಂಚಾಯತ್ ರಾಜ್	2336
5	ಲೋಕೋಪಯೋಗಿ, ಬಂದರು ಮತ್ತು ಒಳನಾಡು ಜಲಸಾರಿಗೆ	1259
6	ಮಹಿಳಾ ಮತ್ತು ಮಕ್ಕಳ ಅಭಿವೃದ್ಧಿ ಇಲಾಖೆ	1106
7	ಪದವಿ ಪೂರ್ವ ಶಿಕ್ಷಣ	757
8	ಬೃಹತ್ ಬೆಂಗಳೂರು ಮಹಾನಗರಪಾಲಿಕೆ	671
9	ಒಳಾಡಳಿತ ಇಲಾಖೆ	583
10	ಕಾರ್ಮಿಕ ಇಲಾಖೆ	506
11	ಆರೋಗ್ಯ ಮತ್ತು ಕುಟುಂಬ ಕಲ್ಯಾಣ ಇಲಾಖೆ	410
12	ಆಹಾರ, ನಾಗರೀಕ ಸರಬರಾಜು ಮತ್ತು ಗ್ರಾಹಕರ ವ್ಯವಹಾರಗಳ ಇಲಾಖೆ	334
13	ಶಿಕ್ಷಣ ಇಲಾಖೆ	274
14	ವಿಶ್ವವಿದ್ಯಾನಿಲಯದ ಪರೀಕ್ಷಾಂಗ ವಿಭಾಗ	257
15	ವಾಣಿಜ್ಯ ತೆರಿಗೆ ಇಲಾಖೆ	253
16	ಸಾರಿಗೆ ಸಂಸ್ಥೆಗಳು (ಕ.ರಾ.ರ.ಸಾ.ಸಂ/ಜ.ಎಂ.ಐ.ಸಿ)	171
17	ಸಹಕಾರ ಇಲಾಖೆ	101
18	ವಿಶ್ವವಿದ್ಯಾನಿಲಯದ ಹಣಕಾಸು ವಿಭಾಗ	96
19	ವಿಶ್ವವಿದ್ಯಾನಿಲಯದ ಘಟಕ ಕಾಲೇಜುಗಳು	86
20	ವಿಶ್ವವಿದ್ಯಾನಿಲಯದ ಸ್ನಾತಕೋತ್ತರ ವಿಭಾಗ	82
21	ವಿಶ್ವವಿದ್ಯಾನಿಲಯದ ಶೈಕ್ಷಣಿಕ ವಿಭಾಗ	73
22	ಬೆಂಗಳೂರು ನೀರು ಸರಬರಾಜು ಮತ್ತು ಒಳಚರಂಡಿ ಮಂಡಳಿ	130
23	ಪಟ್ಟಣ ಪುರಸಭಾ ಪರಿಷತ್ತು	48
24	ಆಯುಶ್ ಇಲಾಖೆ	40
25	ನಗರ ಪುರಸಭಾ ಪರಿಷತ್ತು	39
26	ಪಟ್ಟಣ ಪಂಚಾಯತ್	37
27	ನಗರ ಪಾಲಿಕೆ/ ಪೌರ ನಿಗಮಗಳು (ಬೃಹತ್ ಬೆಂಗಳೂರು ಮಹಾನಗರ ಪಾಲಿಕೆ ಹೊರತುಪಡಿಸಿ)	35
28	ಕಾರ್ಖಾನೆಗಳು, ಬಾಂಧ್ವರುಗಳು, ಕೈಗಾರಿಕಾ ಸುರಕ್ಷೆ ಮತ್ತು ಆರೋಗ್ಯ	30
29	ಐ.ಐ ಮತ್ತು ಜಿ.ಐ	26
30	ಕೃಷಿ ಇಲಾಖೆ	25
31	ಇ.ಎಸ್.ಐ	24
32	ವಸತಿ ಇಲಾಖೆ	16
33	ಅರಣ್ಯ ಇಲಾಖೆ	10
34	ಮೂಲ ಸೌಲಭ್ಯ ಇಲಾಖೆ	10
35	ಸಿ.ಆ.ಸು.ಇ	8
36	ಔಷಧಗಳ ನಿಯಂತ್ರಣ ಇಲಾಖೆ	8
37	ಕನ್ನಡ ಮತ್ತು ಸಂಸ್ಕೃತಿ ಇಲಾಖೆ	6
38	ಮೀನುಗಾರಿಕೆ ಇಲಾಖೆ	5
39	ಪೌರ ನಿಗಮಗಳು /ನಗರ ಪುರಸಭೆ / ಪಟ್ಟಣ ಪುರಸಭೆ / ಪಟ್ಟಣ ಪಂಚಾಯತ್	5
40	ಜೀವಶಾಸ್ತ್ರ ಮತ್ತು ಪರಿಸರ	4
41	ಕನೂರು ಮತ್ತು ಸಂಸದೀಯ ವ್ಯವಹಾರಗಳು	3
42	ಬಿ.ಡಿ.ಐ	2
43	ವಾಣಿಜ್ಯ ಮತ್ತು ಕೈಗಾರಿಕೆ ಇಲಾಖೆ	2
44	ವೈದ್ಯಕೀಯ ಶಿಕ್ಷಣ ಇಲಾಖೆ	2
45	ಸಾರ್ವಜನಿಕ ಶಿಕ್ಷಣ ಇಲಾಖೆ	1
46	ಯೋಜನಾ ಇಲಾಖೆ	1
47	ಭೂಮಾಪನ ಮತ್ತು ಭೂಕಂದಾಯ ಇಲಾಖೆ	1
48	UID- ಆಧಾರ್	1
49	ಯುವ ಸಬಲೀಕರಣ ಇಲಾಖೆ	1
	ಒಟ್ಟು	40169

30/06/2015 ರಂದು 12:00:00 ರಂದು ದಾಖಲೆಗಳಂತೆ

ಅಧ್ಯಾಯ 3ಇ: ದೂರುಗಳ ಸ್ಥಿತಿಗತಿ (ಜೂನ್ -2015ರ ಅಂತ್ಯಕ್ಕೆ)

ಕ್ರ.ಸ	ಸಲ್ಲಿಸಿರುವ ಕ್ರಮ	ವರ್ಗ	ಒಟ್ಟಾರೆ ಸ್ವೀಕೃತಿ	ಪರಿಹರಿಸಲ್ಪಟ್ಟ ದೂರುಗಳು	ತಿರಸ್ಕೃತ	ಒಟ್ಟಾರೆ ವಿಲೇವಾರಿ	ಪರಿಹಾರದ ಹಂತದಲ್ಲಿರುವ ದೂರುಗಳು	ಅವಧಿ ಮೀರಿ ಬಾಕಿ
1	ಇ ಜನಸ್ಪಂದನ	ಸಕಾಲೇತರ	12806	2821	1005	3826	990	7990
2	ಜನಾಗ್ರಹ	ಸಕಾಲೇತರ	3815	1571	51	1622	0	2193
3	ಮುಖ್ಯ ಮಂತ್ರಿಗಳ ಜನತಾ ದರ್ಶನ	ಸಕಾಲೇತರ	4445	2763	681	3444	0	1001
4	ಆನ್‌ಲೈನ್	ಸಕಾಲೇತರ	1079	305	61	366	56	657
5	ಆನ್‌ಲೈನ್	ಸಕಾಲ	1665	764	234	998	71	596
6	ಸಕಾಲ ಕರೆಕೇಂದ್ರ	ಸಕಾಲ	4844	4588	93	4681	52	111
7	ಸಕಾಲ ಕರೆಕೇಂದ್ರ	ಸಕಾಲೇತರ	3016	2894	24	2918	7	88
8	ಇ-ಮೇಲ್	ಸಕಾಲೇತರ	471	449	11	460	1	10
9	ಇ-ಮೇಲ್	ಸಕಾಲ	233	219	8	227	2	4
10	ಜನಾಗ್ರಹ	ಸಕಾಲ	78	76	0	76	0	2
		ಒಟ್ಟು	32452	16450	2168	18618	1179	12652

		ಒಟ್ಟಾರೆ ಸ್ವೀಕೃತಿ	ಪರಿಹರಿಸಲ್ಪಟ್ಟ ದೂರುಗಳು	ತಿರಸ್ಕೃತ	ಒಟ್ಟಾರೆ ವಿಲೇವಾರಿ	ಪರಿಹಾರದ ಹಂತದಲ್ಲಿರುವ ದೂರುಗಳು	ಅವಧಿ ಮೀರಿ ಬಾಕಿ
ಸಕಾಲ		6820	5647	335	5982	125	713
ಸಕಾಲೇತರ		25632	10803	1833	12636	1054	11939

30/06/2015 ರಂದು 12:00:00 ರಂದು ವಾಹಿನಿಗಳಂತೆ

ಉಪಲಕ್ಷಣ :

ಸಕಾಲದಡಿ ಸ್ವೀಕರಿಸಲಾಗಿರುವ ಒಟ್ಟು 6,820 ದೂರುಗಳ ಪೈಕಿ 5,647 ದೂರುಗಳನ್ನು ಪರಿಹರಿಸಲಾಗಿದೆ. 335 ದೂರುಗಳನ್ನು ತಿರಸ್ಕರಿಸಲಾಗಿದೆ, ಒಟ್ಟಾರೆ 5,982 ದೂರುಗಳನ್ನು ವಿಲೇವಾರಿ ಮಾಡಲಾಗಿದೆ. 88% ರಷ್ಟು ವಿಲೇವಾರಿ ಪ್ರಮಾಣವನ್ನು ಕಾಣಬಹುದು. 125 ದೂರುಗಳು ವಿಲೇವಾರಿಗಾಗಿ ಪರಿಹಾರದ ಹಂತದಲ್ಲವೆ ಹಾಗೂ 713 ದೂರು ಅರ್ಜಿಗಳು ಅವಧಿ ಮೀರಿ ಬಾಕಿ ಉಳಿದಿವೆ. ಸಕಾಲ ಕರೆ ಕೇಂದ್ರದಿಂದ ಮತ್ತು ಮಿಷನ್‌ನಿಂದ ದೂರುಗಳ ನಿವಾರಣೆಗಾಗಿ ನಿರಂತರ ಪ್ರಯತ್ನ ಮಾಡಲಾಗುತ್ತಿದೆ.

ಒಟ್ಟು 25,632 ಸಕಾಲಕ್ಕೆ ಸಂಬಂಧಿಸಿದ ದೂರುಗಳ ಪೈಕಿ 10,803 ದೂರುಗಳನ್ನು ಪರಿಹರಿಸಲಾಗಿದೆ. 1,833 ದೂರುಗಳನ್ನು ತಿರಸ್ಕರಿಸಲಾಗಿದೆ, ಒಟ್ಟಾರೆ 12,636 ದೂರುಗಳನ್ನು ವಿಲೇವಾರಿ ಮಾಡಲಾಗಿದೆ. 52 % ರಷ್ಟು ವಿಲೇವಾರಿ ಪ್ರಮಾಣವನ್ನು ಕಾಣಬಹುದು. 1,054 ದೂರುಗಳು ಪರಿಹಾರದ ಹಂತದಲ್ಲವೆ ಹಾಗೂ 11,939 ದೂರುಗಳು ಅವಧಿ ಮೀರಿ ಬಾಕಿ ಉಳಿದಿವೆ.

ಇಲಾಖಾ ಮುಖ್ಯಸ್ಥರು ಇದರ ಬಗ್ಗೆ ಪರಿಶೀಲಿಸಿ ಬಾಕಿ ಉಳಿದಿರುವ ದೂರುಗಳನ್ನು ವಿಲೇವಾರಿ ಮಾಡಲು ಕ್ರಮ ಕೈಗೊಳ್ಳಬೇಕು.

ಅಧ್ಯಾಯ 3ಕೆ: ಪರಿಹಾರ ಧನ ಕೋರಿಕೆಯ ವರದಿ

ಕ್ರ.ಸ.	ಇಲಾಖೆ	ಅಹವಾಲು ಸಂಖ್ಯೆ	ಪರಿಹಾರ ಧನ
1	ಕಂದಾಯ ಇಲಾಖೆ	478	60440
2	ಗ್ರಾಮೀಣಾಭಿವೃದ್ಧಿ ಮತ್ತು ಪಂಚಾಯತ್ ರಾಜ್	43	4320
3	ಸಾರ್ವಜನಿಕ ಶಿಕ್ಷಣ ಇಲಾಖೆ	32	6220
4	ಭೂಮಾಪನ ಕಂದಾಯ ವ್ಯವಸ್ಥೆ ಮತ್ತು ಭೂದಾಖಲೆಗಳ ಇಲಾಖೆ	29	2040
5	ಬೃಹತ್ ಬೆಂಗಳೂರು ಮಹಾನಗರಪಾಲಿಕೆ	25	2020
6	ಒಳಾಡಳಿತ ಇಲಾಖೆ	4	380
7	ವಾಣಿಜ್ಯ ತೆರಿಗೆ ಇಲಾಖೆ	3	260
8	ಸಾರಿಗೆ ಇಲಾಖೆ	2	640
9	ಬೆಂಗಳೂರು ನೀರು ಸರಬರಾಜು ಮತ್ತು ಒಳಚರಂಡಿ ಮಂಡಳಿ	1	20
10	ಆಹಾರ,ನಾಗರೀಕ ಸರಬರಾಜು ಮತ್ತು ಗ್ರಾಹಕರ ವ್ಯವಹಾರಗಳ ಇಲಾಖೆ	1	60
11	ನಗರಸಭೆ	1	320
	ಒಟ್ಟು	619	76720

30/06/2015 ರಂದು 12:00:00 ರಂದು ದಾಖಲೆಗಳಂತೆ


Disclaimer: Data may vary due to Technical updates between portals of various Departments and differential time these reports are drawn from the portal

ಅಧ್ಯಾಯ 3: ನಾಗರಿಕರ ಮರುಸ್ವಂದನೆ – ಜೂನ್ 2015

ಕ್ರ.ಸ	ಹೆಸರು	ಸ್ಥಳ	ಸೇವೆ	ಇಲಾಖೆ	ಸಂತುಷ್ಟರು/ಅಸಂತುಷ್ಟರು
1	ಗೋಪಾಲ್	ಕೋಲಾರ	ಮ್ಯುಟೇಷನ್ ಪ್ರತಿ	ಕಂದಾಯ ಇಲಾಖೆ	ಅಸಂತುಷ್ಟರು
<p>ನಾಗರಿಕರಿಗೆ ಇಂಟರ್ನ್ಯೆಟ್ ಮೂಲಕ ಸಕಾಲದ ಬಗ್ಗೆ ತಿಳಿದಿದೆ. ಮ್ಯುಟೇಷನ್ ಪ್ರತಿ ಬಗ್ಗೆ ತಿಳಿಯಲು ಕರೆ ಮಾಡಿದ್ದರು. ನಿಗದಿತ ಸಮಯದಲ್ಲ ಸೇವೆ ದೊರೆಯದ ಕಾರಣ ಇವರು ಅಸಂತುಷ್ಟಗೊಂಡಿದ್ದಾರೆ</p>					
2	ಬಾಲ ಸುಬ್ರಮಣ್ಯ	ಬೆಂಗಳೂರು	ಖಾತಾ ವರ್ಗಾವಣೆ	ಬಿ.ಬಿ.ಎಂ.ಪಿ	ಅಸಂತುಷ್ಟರು
<p>ನಾಗರಿಕರಿಗೆ ದಿನಪತ್ರಿಕೆ ಮೂಲಕ ಸಕಾಲದ ಬಗ್ಗೆ ತಿಳಿದಿದೆ. ಖಾತಾ ವರ್ಗಾವಣೆಯ ಬಗ್ಗೆ ತಿಳಿಯಲು ಕರೆ ಮಾಡಿದ್ದರು. ನಿಗದಿತ ಸಮಯದಲ್ಲ ಸೇವೆ ದೊರೆಯದ ಕಾರಣ ಇವರು ಅಸಂತುಷ್ಟಗೊಂಡಿದ್ದಾರೆ.</p>					
3	ಪ್ರಹ್ಲಾದ್	ಧಾರವಾಡ	ಸ್ವಾತಂತ್ರ ಯೋಧರ ಬಸ್ ಪಾಸ್	ಸಾರಿಗೆ ಇಲಾಖೆ	ಸಂತುಷ್ಟರು
<p>ನಾಗರಿಕರಿಗೆ ದಿನಪತ್ರಿಕೆ ಮೂಲಕ ಸಕಾಲದ ಬಗ್ಗೆ ತಿಳಿದಿದೆ. ಸ್ವಾತಂತ್ರ ಯೋಧರ ಬಸ್ ಪಾಸ್ ಬಗ್ಗೆ ತಿಳಿಯಲು ಕರೆ ಮಾಡಿದ್ದರು. ಇವರು ಮಾಹಿತಿಯನ್ನು ಪಡೆದು ಕೊಂಡಿದ್ದಾರೆ ಮತ್ತು ಇವರು ಸಕಾಲದ ಕುರಿತು ಸಂತಸಗೊಂಡಿದ್ದಾರೆ.</p>					
4	ಶಿವಶರಣಪ್ಪ	ಬೀದರ್	ಜಾತಿ ಪ್ರಮಾಣ ಪತ್ರ	ಕಂದಾಯ ಇಲಾಖೆ	ಸಂತುಷ್ಟರು
<p>ನಾಗರಿಕರಿಗೆ ಇಂಟರ್ನ್ಯೆಟ್ ಮೂಲಕ ಸಕಾಲದ ಬಗ್ಗೆ ತಿಳಿದಿದೆ. ಜಾತಿ ಪ್ರಮಾಣ ಪತ್ರದ ಬಗ್ಗೆ ತಿಳಿಯಲು ಕರೆ ಮಾಡಿದ್ದರು. ಇವರು ಸಕಾಲದ ಕುರಿತು ಸಂತಸಗೊಂಡಿದ್ದಾರೆ.</p>					
5	ಶ್ಯಾಂಬಗಿ	ಬೆಳಗಾವಿ	ಜಾತಿ ಮತ್ತು ಆದಾಯ ಪ್ರಮಾಣ ಪತ್ರ	ಕಂದಾಯ ಇಲಾಖೆ	ಸಂತುಷ್ಟರು
<p>ನಾಗರಿಕರಿಗೆ ಮಾಧ್ಯಮದ (ಟಿ.ವಿ) ಮೂಲಕ ಸಕಾಲದ ಬಗ್ಗೆ ತಿಳಿದಿದೆ. ಜಾತಿ ಮತ್ತು ಆದಾಯ ಪ್ರಮಾಣ ಪತ್ರದ ಬಗ್ಗೆ ತಿಳಿಯಲು ಕರೆ ಮಾಡಿದ್ದರು. ಇವರು ಮಾಹಿತಿಯನ್ನು ಪಡೆದು ಕೊಂಡಿದ್ದಾರೆ ಮತ್ತು ಇವರು ಸಕಾಲದ ಕುರಿತು ಸಂತಸಗೊಂಡಿದ್ದಾರೆ.</p>					

ಅಧ್ಯಾಯ 4: ಘಟನೆಗಳು ಮತ್ತು ಪತ್ರಿಕಾ ವರದಿ

1) 15.06.2015, ಬೆಂಗಳೂರು - ಸಕಾಲ ಯೋಜನೆ ಹಾಗೂ ಅದರ ಅನುಷ್ಠಾನವನ್ನು ತಿಳಿಸಿಕೊಳ್ಳುವ ಸಲುವಾಗಿ Indian Defense Estate Service ಅಧಿಕಾರಿಗಳ ತಂಡವು ಕರ್ನಾಟಕಕ್ಕೆ ಭೇಟಿ ಮಾಡಿದ್ದು ಈ ತಂಡಕ್ಕೆ ಸಕಾಲ ಮಿಷನ್‌ನ ಮಿಷನ್ ನಿರ್ದೇಶಕರು ಮತ್ತು ಆಡಳಿತಾಧಿಕಾರಿಗಳು ಸಕಾಲ ಮಿಷನ್‌ನ ಇದುವರೆಗಿನ ಪ್ರಗತಿಯ ಬಗ್ಗೆ ವಿವರಿಸಿದರು. ಕೇವಲ 3 ವರ್ಷಗಳ ಅಲ್ಪ ಅವಧಿಯಲ್ಲಿಯೇ ಸಕಾಲದ ಸಾಧನೆ ಬಗ್ಗೆ ಅವರು ಪ್ರಶಂಸೆ ವ್ಯಕ್ತಪಡಿಸಿದರು



2) 08.06.2015, ಬೆಂಗಳೂರು: ಸಕಾಲ ಯೋಜನೆಯ ಪ್ರಗತಿ ಪರಿಶೀಲನಾ ಸಭೆಯು ಬೆಂಗಳೂರು ನಗರ ಜಿಲ್ಲೆ ಜಿಲ್ಲಾಧಿಕಾರಿಗಳ ನೇತೃತ್ವದಲ್ಲಿ ನಡೆಯಿತು.



3) 18.06.2015; ಬೆಳಗಾವಿ : ಅರಣ್ಯ ಇಲಾಖೆಯ ಅಧಿಕಾರಿಗಳಿಗೆ ಸಕಾಲ ಯೋಜನೆಯ ಪರಿಣಾಮಕಾರಿ ಅನುಷ್ಠಾನಕ್ಕಾಗಿ ಸಕಾಲ ಜಿಲ್ಲಾ ಮಾಹಿತಿ ತಂತ್ರಜ್ಞಾನ ಸಮಾಲೋಚಕರು ತರಬೇತಿ ನೀಡಿದರು.



ಅನುಬಂಧ-1: ಹೊಸ ಸೇವೆಗಳ ಸೇರ್ಪಡೆ- ಗೆಜೆಟ್ ಅಧಿಸೂಚನೆ

RNI No. KARHIL/2001/47147



ಕರ್ನಾಟಕ ರಾಜ್ಯಪತ್ರ

ಅಧಿಕೃತವಾಗಿ ಪ್ರಕಟಿಸಲಾದುದು
ಬಿಶೇಷ ರಾಜ್ಯ ಪತ್ರಿಕೆ

ಭಾಗ- IV-A	ಬೆಂಗಳೂರು, ಗುರುವಾರ, ಜುಲೈ 09, 2015 (ಅಷಾಢ 18, ಶಕ ವರ್ಷ 1937)	ನಂ. 819
Part- IV-A	Bengaluru, Tuesday, July 09, 2015 (Aashadha 18, Shaka Varsha 1937)	No. 819

ಸಿಬ್ಬಂದಿ ಮತ್ತು ಆಡಳಿತ ಸುಧಾರಣಾ ಸಚಿವಾಲಯ
ಅಧಿಸೂಚನೆ

ಸಂಖ್ಯೆ: ಸಿಆಸುಇ 111 ನಾಸೇಬಾ 2015, ಬೆಂಗಳೂರು, ದಿನಾಂಕ: 23-06-2015

ಕರ್ನಾಟಕ ಸಕಾಲ ಸೇವೆಗಳ ಅಧಿನಿಯಮ, 2011 ಮತ್ತು (ತಿದ್ದುಪಡಿ) ಅಧಿನಿಯಮ 2014 ಇದರ ಪ್ರಕರಣ 4 ರಲ್ಲಿನ ಹಾಗೂ ಕರ್ನಾಟಕ ಸಾಮಾನ್ಯ ಖಂಡಗಳ ಅಧಿನಿಯಮ 1899 (KA.III 1899) ರ ಪ್ರಕರಣ 21 ರಲ್ಲಿ ಪ್ರದತ್ತವಾಗಿರುವ ಅಧಿಕಾರವನ್ನು ಚಲಾಯಿಸಿ ಕರ್ನಾಟಕ ಸರ್ಕಾರವು ಸದರಿ ಅಧಿನಿಯಮದ ಅನುಸೂಚಿಯನ್ನು ಈ ಕೆಳಗಿನಂತೆ ತಿದ್ದುಪಡಿ ಮಾಡಿದೆ. ಅದು ಯಾವುದೆಂದರೆ:

1. ಶೀರ್ಷಿಕೆ " 4 - ಕಂದಾಯ ಇಲಾಖೆ" ಯ 48 ನೇ ಸೇವೆಯ ನಂತರ ಉಪ ಶೀರ್ಷಿಕೆ "I- ಹಿಂದೂ ಧಾರ್ಮಿಕ ಸಂಸ್ಥೆಗಳು ಹಾಗೂ ಧರ್ಮಾದಾಯ ದತ್ತಿಗಳ ಇಲಾಖೆ" ಯ ಈ ಕೆಳಕಂಡ ಸೇವೆಗಳ ನಮೂದುಗಳನ್ನು ಸೇರಿಸಿ ಓದಿಕೊಳ್ಳತಕ್ಕದ್ದು, ಎಂದರೆ: -

ಕ್ರ. ಸಂ	ಸೇವೆಗಳ ಪಟ್ಟಿ	ಹೆಸರಿನ ಅಧಿಕಾರಿ	ಹೆಸರಿನ ಅಧಿಕಾರಿಯ ವಿಲೆ ಮಾಡುವುದಕ್ಕೆ ಕಾಲಮಿತಿ	ಸಕ್ರಮ ಅಧಿಕಾರಿ	ಸಕ್ರಮ ಅಧಿಕಾರಿಯ ವಿಲೆ ಮಾಡುವುದಕ್ಕೆ ಕಾಲಮಿತಿ	ಮೇಲ್ಮನವಿ ಪ್ರಾಧಿಕಾರ	ಮೇಲ್ಮನವಿ ಪ್ರಾಧಿಕಾರಿಯ ವಿಲೆ ಮಾಡುವುದಕ್ಕೆ ಕಾಲಮಿತಿ
1	2	3	4	5	6	7	8
1	ತಸ್ತಿಕ	ತಹಶೀಲ್ದಾರ್	14 ದಿನಗಳು	ಜಿಲ್ಲಾಧಿಕಾರಿಗಳು	30 ದಿನಗಳು	ಧಾರ್ಮಿಕ ದತ್ತಿ ಆಯುಕ್ತರು	30 ದಿನಗಳು
2	ಸೇವಾಗಳು	ಸಂಬಂಧಿಸಿದ ದೇವಸ್ಥಾನದ ಕಾರ್ಯ ನಿರ್ವಾಹಕ ಅಧಿಕಾರಿ	15 ದಿನಗಳು	ಜಿಲ್ಲಾಧಿಕಾರಿಗಳು	30 ದಿನಗಳು	ಧಾರ್ಮಿಕ ದತ್ತಿ ಆಯುಕ್ತರು	60 ದಿನಗಳು
3	ಆರಾಧನಾ	ತಹಶೀಲ್ದಾರ್	30 ದಿನಗಳು (ಸಂಬಂಧಿಸಿದ ಪ್ರಾಧಿಕಾರದಿಂದ ಅಂದಾಜಿಗೆ ತಾಂತ್ರಿಕ ಅನುಮೋದನೆ ಪಡೆದ ನಂತರ)	ಜಿಲ್ಲಾಧಿಕಾರಿಗಳು	30 ದಿನಗಳು	ಧಾರ್ಮಿಕ ದತ್ತಿ ಆಯುಕ್ತರು	30 ದಿನಗಳು

2. ಶೀರ್ಷಿಕೆ " 7 - ಆರೋಗ್ಯ ಮತ್ತು ಕುಟುಂಬ ಕಲ್ಯಾಣ ಇಲಾಖೆ"- ಉಪ ಶೀರ್ಷಿಕೆ - I ರ ಆರೋಗ್ಯ ಮತ್ತು ಕುಟುಂಬ ಕಲ್ಯಾಣ ಇಲಾಖೆಯ ಸೇವೆಗಳ ಕ್ರಮ ಸಂಖ್ಯೆ 4ರ ನಂತರ ಈ ಕೆಳಕಂಡ ಸೇವೆಗಳ ನಮೂದುಗಳನ್ನು ಸೇರಿಸಿ ಓದಿಕೊಳ್ಳತಕ್ಕದ್ದು, ಎಂದರೆ; -

ಕ್ರ ಸಂ	ಸೇವೆಗಳ ಪಟ್ಟಿ	ಹೆಸರಿನ ಅಧಿಕಾರಿ	ಹೆಸರಿನ ಅಧಿಕಾರಿಯ ವಿಲೆ ಮಾಡುವುದಕ್ಕೆ ಕಾಲಮಿತಿ	ಸಕ್ಷಮ ಅಧಿಕಾರಿ	ಸಕ್ಷಮ ಅಧಿಕಾರಿಯ ವಿಲೆ ಮಾಡುವುದಕ್ಕೆ ಕಾಲಮಿತಿ	ಮೇಲ್ಮನವಿ ಪ್ರಾಧಿಕಾರ	ಮೇಲ್ಮನವಿ ಪ್ರಾಧಿಕಾರಿಯ ವಿಲೆ ಮಾಡುವುದಕ್ಕೆ ಕಾಲಮಿತಿ
1	2	3	4	5	6	7	8
5.	ಪ್ರಸೂತಿ ಆರೈಕೆ	ಆಡಳಿತ ವೈದ್ಯಾಧಿಕಾರಿ	1) ಮೊದಲ ಹಂತ, (3-6 ತಿಂಗಳು) 90 ದಿನಗಳು ರೂ.1000/- 2) ಎರಡನೇ ಹಂತ (ಹೆರಿಗೆಯಾದ 2 ದಿನಗಳ ಒಳಗಾಗಿ) ರೂ.1000/-	ಜಿಲ್ಲಾ ಆರೋಗ್ಯ ಮತ್ತು ಕುಟುಂಬ ಕಲ್ಯಾಣ ಅಧಿಕಾರಿಗಳು	7 ದಿನಗಳು	ಜಂಟಿ ನಿರ್ದೇಶಕರು (ತಾಯಿ ಮತ್ತು ಮಕ್ಕಳ ಆರೋಗ್ಯ) ಆರೋಗ್ಯ ಮತ್ತು ಕುಟುಂಬ ಕಲ್ಯಾಣ ಸೇವೆಗಳ ನಿರ್ದೇಶನಾಲಯ, ಆನಂದರಾವ್ ವೃತ್ತ, ಬೆಂಗಳೂರು.	7 ದಿನಗಳು
6.	ಮಡಿಲು ಕಿಟ್	ಆಡಳಿತ ವೈದ್ಯಾಧಿಕಾರಿ	ಹೆರಿಗೆಯಾದ 2 ದಿನಗಳ ಒಳಗಾಗಿ	ಜಿಲ್ಲಾ ಆರೋಗ್ಯ ಮತ್ತು ಕುಟುಂಬ ಕಲ್ಯಾಣ ಅಧಿಕಾರಿಗಳು	7 ದಿನಗಳು	ಜಂಟಿ ನಿರ್ದೇಶಕರು (ತಾಯಿ ಮತ್ತು ಮಕ್ಕಳ ಆರೋಗ್ಯ) ಆರೋಗ್ಯ ಮತ್ತು ಕುಟುಂಬ ಕಲ್ಯಾಣ ಸೇವೆಗಳ ನಿರ್ದೇಶನಾಲಯ, ಆನಂದರಾವ್ ವೃತ್ತ, ಬೆಂಗಳೂರು.	7 ದಿನಗಳು

3. ಶೀರ್ಷಿಕೆ " 22 - ರ ಯುವ ಸಬಲೀಕರಣ ಮತ್ತು ಕ್ರೀಡಾ ಇಲಾಖೆಯ ಸೇವೆಗಳ ನಂತರ ಶೀರ್ಷಿಕೆ - 23 "ಹಿಂದುಳಿದ ವರ್ಗಗಳ ಕಲ್ಯಾಣ ಇಲಾಖೆ" ಯಡಿ ಬರುವ ಈ ಕೆಳಕಂಡ ಸೇವೆಗಳ ನಮೂದುಗಳನ್ನು ಸೇರಿಸಿ ಓದಿಕೊಳ್ಳತಕ್ಕದ್ದು, ಎಂದರೆ; -

23. "ಹಿಂದುಳಿದ ವರ್ಗಗಳ ಕಲ್ಯಾಣ ಇಲಾಖೆ"

ಕ್ರ ಸಂ	ಸೇವೆಗಳ ಪಟ್ಟಿ	ಹೆಸರಿನ ಅಧಿಕಾರಿ	ಹೆಸರಿನ ಅಧಿಕಾರಿಯ ವಿಲೆ ಮಾಡುವುದಕ್ಕೆ ಕಾಲಮಿತಿ	ಸಕ್ಷಮ ಅಧಿಕಾರಿ	ಸಕ್ಷಮ ಅಧಿಕಾರಿಯ ವಿಲೆ ಮಾಡುವುದಕ್ಕೆ ಕಾಲಮಿತಿ	ಮೇಲ್ಮನವಿ ಪ್ರಾಧಿಕಾರ	ಮೇಲ್ಮನವಿ ಪ್ರಾಧಿಕಾರಿಯ ವಿಲೆ ಮಾಡುವುದಕ್ಕೆ ಕಾಲಮಿತಿ
1	ಮೆಟ್ರಿಕ್-ಪೂರ್ವ ಮತ್ತು ಮೆಟ್ರಿಕ್-ನಂತರದ ವಿದ್ಯಾರ್ಥಿ ನಿಲಯಗಳಿಗೆ ಪ್ರವೇಶ		60 ದಿನಗಳು		45 ದಿನಗಳು		30 ದಿನಗಳು
2	ಮೆಟ್ರಿಕ್-ಪೂರ್ವ ವಿದ್ಯಾರ್ಥಿ ವೇತನ	ತಾಲ್ಲೂಕು		ಜಿಲ್ಲಾ ಹಿಂದುಳಿದ ವರ್ಗಗಳ ಕಲ್ಯಾಣಾಧಿಕಾರಿ	90 ದಿನಗಳು		30 ದಿನಗಳು
3	ಮೆಟ್ರಿಕ್-ನಂತರದ ವಿದ್ಯಾರ್ಥಿ ವೇತನ	ಹಿಂದುಳಿದ ವರ್ಗಗಳ			90 ದಿನಗಳು	ಜಂಟಿ ನಿರ್ದೇಶಕರು	30 ದಿನಗಳು
4	ವಿದ್ಯಾರ್ಥಿ-ಊಟ ಮತ್ತು ವಸತಿ ಸಹಾಯ ಯೋಜನೆ	ಕಲ್ಯಾಣಾಧಿಕಾರಿ	ಆಯಾ ಆರ್ಥಿಕ ವರ್ಷದೊಳಗೆ		75 ದಿನಗಳು	(ವಸತಿ ನಿಲಯ) ಆಯುಕ್ತರ	30 ದಿನಗಳು

ಕ್ರ. ಸಂ.	ಸೇವೆಗಳ ಪಟ್ಟಿ	ಹೆಸರಿನ ಅಧಿಕಾರಿ	ಹೆಸರಿನ ಅಧಿಕಾರಿಯ ವಿಲೇವಾರಿ ಮಾಡುವುದಕ್ಕೆ ಕಾಲಮಿತಿ	ಸಕ್ಷಮ ಅಧಿಕಾರಿ	ಸಕ್ಷಮ ಅಧಿಕಾರಿಯ ವಿಲೇವಾರಿ ಮಾಡುವುದಕ್ಕೆ ಕಾಲಮಿತಿ	ಮೇಲ್ಮನವಿ ಪ್ರಾಧಿಕಾರ	ಮೇಲ್ಮನವಿ ಪ್ರಾಧಿಕಾರಿಯ ವಿಲೇವಾರಿ ಮಾಡುವುದಕ್ಕೆ ಕಾಲಮಿತಿ
5	ಅಲೆಮಾರಿ-ಅರೆ ಅಲೆಮಾರಿ ವಿದ್ಯಾರ್ಥಿಗಳಿಗೆ ವಿಶೇಷ ಪ್ರೋತ್ಸಾಹಧನ ಮತ್ತು ಅರ್ಹತಾ ವಿದ್ಯಾರ್ಥಿ ವೇತನ				90 ದಿನಗಳು	ಕಛೇರಿ ಹಿಂದುಳಿದ ವರ್ಗಗಳ ಕಲ್ಯಾಣ ಇಲಾಖೆ	30 ದಿನಗಳು

ಕರ್ನಾಟಕ ರಾಜ್ಯಪಾಲರ ಆದೇಶಾನುಸಾರ ಮತ್ತು ಅವರ ಹೆಸರಿನಲ್ಲಿ,

ಟಿ.ಆರ್. ಶೋಭಾ
ಆಡಳಿತಾಧಿಕಾರಿ ಹಾಗೂ ಪದನಿಮಿತ್ತ
ಸರ್ಕಾರದ ಅಧೀನ ಕಾರ್ಯದರ್ಶಿ
ಸಿಆಸುಇ (ಆಸು-ನಾಸೇ) ಸಕಾಲ ಮಿಷನ್

**PERSONNEL AND ADMINISTRATIVE REFORMS SECRETARIAT
NOTIFICATION**

No. DPAR 111 Naseka 2015, Bengaluru, dated: 23-06-2015

In exercise of the powers conferred by Section 4 of the Karnataka Sakala Services Act, 2011 and (Amendment) Act, 2014, and Section 21 of the Karnataka General Clauses Act, 1899 (KA.III,1899) Government of Karnataka hereby amends the Schedule to the said Act, as specified below.

1. Under the heading "4- Revenue Department" - after the 48th service Sub Heading "1- Hindu Religious Institutions and Charitable Endowments Department" services and the entries relating thereto shall be inserted, namely.

Sl No	List of Services	Designated Officer	Time limit for disposal by the Designated Officer	Competent Officer	Time limit for Disposal by the Competent Officer	Appellate Authority	Time limit for disposal by the Appellate Authority
1	2	3	4	5	6	7	8
1	Tastik	Tahsildar	14 days	Deputy Commissioner	30 days	Endowment Commissioner	30 days
2	Sevas	Concerned Temple Executive Officer	15 days	Deputy Commissioner	30 days	Endowment Commissioner	60 days
3	Aradhana	Tahsildar	30 days (after technical approval of the estimate by prescribed authority)	Deputy Commissioner	30 days	Endowment Commissioner	30 days

2. Under the heading "7- Health and Family Welfare Department" - under the sub heading "1- Health and Family Welfare Department" after services at Sl no. 4 the following services and the entries relating thereto shall be inserted, namely.

Sl No	List of Services	Designated Officer	Time limit for disposal by the Designated Officer	Competent Officer	Time limit for Disposal by the Competent Officer	Appellate Authority	Time limit for disposal by the Appellate Authority
1	2	3	4	5	6	7	8
5	Prasuthi Aarike	Administrative Medical Officer	1) 1 st Phase (3-6 months) 90 days Rs.1000/- 2) 2 nd Phase (within 2 days after delivery) Rs.1000/-	District Health and Family Welfare Officer	7 days	Joint Director (Mother and Child Health) Directorate of Health and Family Welfare Services, Anand Rao Circle, Bengaluru.	7 days
6	Madilu Kit	Administrative Medical Officer	within 2 days after delivery	District Health and Family Welfare Officer.	7 days	Joint Director (Mother and Child Health) Directorate of Health and Family Welfare Services, Anand Rao Circle, Bengaluru.	7 days

3. Under the heading - "22 - Department of Youth Empowerment and Sports" services and the entries relating thereto shall be inserted, namely.

23. "Backward Classes Welfare Department"

Sl No	List of Services	Designated Officer	Time limit for disposal by the Designated Officer	Competent Officer	Time limit for disposal by the Competent Officer	Appellate Authority	Time limit for disposal by the Appellate Authority
1	2	3	4	5	6	7	8
1	Admission for Pre and Post-matric Hostels	Taluk Backward Classes Officer	Within the Financial Year	District Backward Classes Officer	60 days	Joint Director (Hostel) Office of the Commissioner, Backward Classes Welfare Department	30 days
2	Pre-matric Scholarship				45 days		30 days
3	Post-matric Scholarship				90 days		30 days
4	Vidyasiri-Food and Assistance Scheme				90 days		30 days
5	Incentives for NT/SNTs Students				75 days		30 days
					90 days		30 days

By order and in the name of the Governor of Karnataka

T.R. SHOBHA

Administrative Officer &
Ex-Officio Under Secretary to Government
DPAR (AR), Sakala Mission.